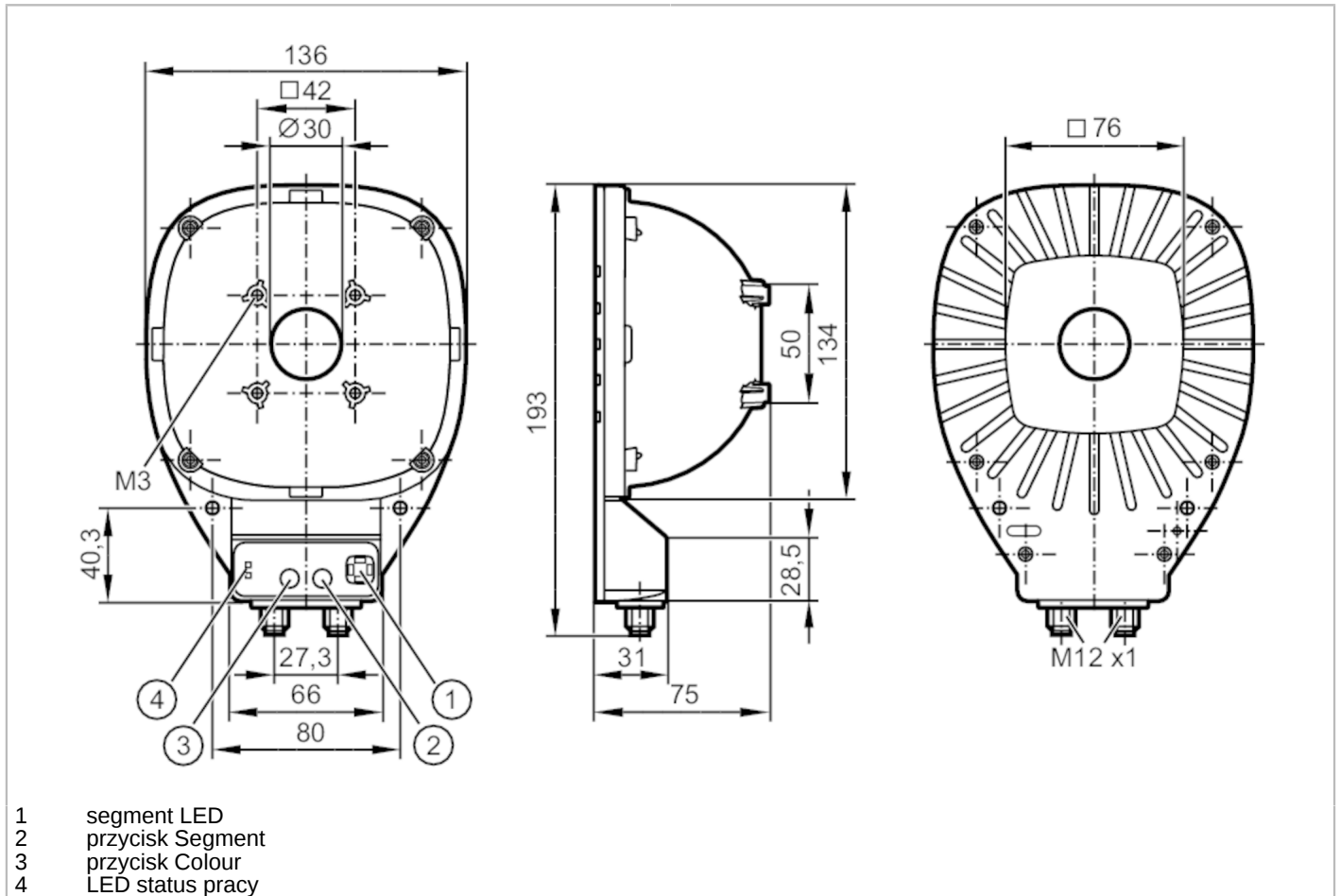


O2D930



Oświetlacze zewnętrzne

Dome Light 80 WH IR/ US



Cechy produktu

Rodzaj światła	Światło białe; podczerwień
----------------	----------------------------

Aplikacja

Pole źródła światła [mm]	80 x 80
Konstrukcja	Kopuła
Typ działania	normalna intensywność świecenia (możliwość pracy ciągłej); wysoka intensywność świecenia (impulsowo)

Dane elektryczne

Napięcie zasilania [V]	24 DC
Pobór prądu [mA]	Tryb pracy "praca ciągła": 420; tryb pracy "wysoka intensywność świecenia": 1750
Klasa ochrony	III; (PELV)
Rodzaj światła	Światło białe; podczerwień

Wejścia / wyjścia

Liczba wejść i wyjść	Liczba wejść binarnych: 2; Liczba wejść analogowych: 1
----------------------	--

Wejścia

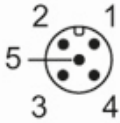
Wyzwalanie	24 V PNP/NPN; zewnętrzne
Liczba wejść binarnych	2
Liczba wejść analogowych	1

O2D930



Oświetlacze zewnętrzne

Dome Light 80 WH IR/ US

Warunki pracy		
Temperatura otoczenia [°C]	-10...40	
Temperatura składowania [°C]	-20...60	
Ochrona	IP 65	
Testy / dopuszczenia		
Bezpieczeństwo fotobiologiczne	grupa ryzyka 1; (DIN EN 62471)	
Dane mechaniczne		
Waga [g]	547,25	
Wymiary [mm]	193 x 136 x 75	
Materiał	obudowa: aluminium anodowany (czarny); Pokrywa: ABS	
Moment dokręcający [Nm]	0,5...1,5	
Wyświetlacze / elementy robocze		
Wyświetlacz	działanie	1 x LED, kolor zielony
	tryb pracy "wysoka intensywność świecenia"	1 x LED, kolor czerwony
	segment LED	1 x LED, biały
Uwagi		
Sztuk w opakowaniu	1 szt.	
Połączenie elektryczne - Zasilanie		
Konektor: M12; kodowanie: A		
		
1:	U+	
2:	wejście wyzwalające NPN	
3:	GND	
4:	wejście wyzwalające PNP	
5:	ściemniacz	

O2D930

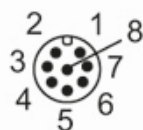


Oświetlacze zewnętrzne

Dome Light 80 WH IR/ US

Połączenie elektryczne - nastawa parametru

Konektor: M12; kodowanie: A



1:	tryb pracy "wysoka intensywność świecenia"
2:	kolor 2
3:	GND
4:	segment LED 1
5:	segment LED 2
6:	segment LED 3
7:	segment LED 4
8:	dezaktywacja przycisków