

1) powierzchnia aktywna



Display/Operation

Wskaźnik zadziałania tak

Electrical connection

Długość przewodu L 0.1 m
 Ochrona przed zmianą biegunów tak
 Przyłącze Wtyczka M8x1, 3-styk.
 Rodzaj przyłącza Przewód z łącznikiem wtykowym, 0.10 m, PUR
 Średnica przewodu D 2.90 mm
 Zabezpieczenie przed zamianą biegunów tak
 Zabezpieczenie przed zwarcieniem tak

Electrical data

Częstotliwość przełączania 10000 Hz
 Histereza H maks. (% z Hn) 45 %
 Kategoria użytkowania DC-13
 Maks. pojemność obciążeniowa (przy Ue) 1 µF
 Maks. prąd jałowy, nietlumiony 10 mA
 Maks. prąd resztkowy Ir 80 µA
 Napięcie robocze Ub 10...30 VDC
 Napięcie znamionowe pracy Ue DC 24 V
 Natężenie pola przełączania Hn 1.2 kA/m
 Opóźnienie wyłączenia Toff maks. 0.05 ms
 Opóźnienie załączenia Tonn maks. 0.05 ms
 Pomiarowe napięcie izolacji Ui 75 V DC
 Prąd roboczy pomiarowy Ie 200 mA
 Prąd zwarciový 100 A
 Rezystancja wyjściowa Ra open drain
 Spadek napięcia statyczny maks. 3.1 V
 Tętnienia resztkowe maks. (w % z Ue) 15 %

Zapewnione natężenie pola przełączania Ha 2 kA/m

Environmental conditions

Stopień ochrony IP67
 Stopień zanieczyszczenia 3
 Temperatura otoczenia -25...85 °C

Functional safety

MTTF (40 °C) 330 a

General data

Dopuszczenie / zgodność cULus CE
 Norma podstawowa IEC 60947-5-2
 Zakres dostawy Śrubokręt kątowy DIN 911 rozmiar 1.3
 Zastosowanie Siłownik pneumatyczny z rowkiem T. Wymiary patrz szkic w widoku produktów.

Material

Materiał obudowy PA 6.6
 Materiał płaszczki PUR
 Materiał powierzchni aktywnej PA 6.6

Mechanical data

Moment dociągający 0.35 Nm
 Wymiary 31 x 5.1 x 6.2 mm

Output/Interface

Wyjście przelaznikowe PNP, styk zwierny (NO)

Range/Distance

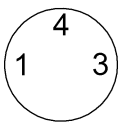
Dryft temperaturowy maks. (% z Hn) 0.3 %

Remarks

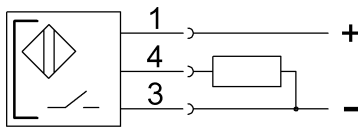
Instrukcje montazowe 841205
 Dalsze informacje dot. MTTF lub B10d patrz Certyfikat MTTF / B10d

Podawanie wartosci MTTF- / B10d nie stanowi wiqzacego zapewnienia o wlasciwosciach i/lub zywotnosci produktu; sa to jedynie wartosci ustalone dowiadczalnie, bez charakteru zobowiazujacego. Na podstawie tych wartosci nie przedluzaj sie rowniez okresu przedawnienia roszczen z tytulowi wad ani nie wpływa to na ten okres w jakiegokolwiek innej formie.

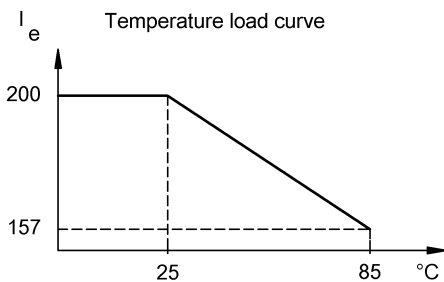
Connector view



Wiring Diagram



Diagram



x: Temperatura
 y: Prąd przelazczania