



DBS60E-RGFC00100

DBS60

ENKODERY INKREMENTALNE

SICK
Sensor Intelligence.



Rysunek może się różnić

Informacje do zamówienia

Typ	Nr artykułu
DBS60E-RGFC00100	Na zapytanie

Więcej wersji urządzeń i akcesoriów → www.sick.com/DBS60

Szczegółowe dane techniczne

Charakterystyka bezpieczeństwa technicznego

MTTF_D (średni czas do niebezpiecznej awarii)	500 lat(a) (EN ISO 13849-1) ¹⁾
--	---

¹⁾ W przypadku tego produktu chodzi o produkt standardowy, a nie o część zabezpieczającą w rozumieniu dyrektywy maszynowej. Obliczenie na podstawie nominalnego obciążenia części, średniej temperatury otoczenia 40 °C, częstości stosowania 8760 h/rok. Wszystkie awarie elektroniczne są uważane za awarie niebezpieczne. Szczegółowe informacje – patrz dokument nr 8015532.

Wydajność

Liczba impulsów na obrót	100
Krok pomiarowy	≤ 90°, elektronicznie/liczba impulsów na obrót
Odchyłka kroku pomiarowego	± 18° / liczba impulsów na obrót
Granice błędu	Odchyłka kroku pomiarowego x 3
Kąt detekcji	≤ 0,5 ± 5%

Interfejsy

Interfejs komunikacyjny	Przyrostowy
Interfejs komunikacyjny – szczegóły	TTL / HTL ¹⁾
Liczba kanałów sygnałowych	6-kanałowy
Czas inicjalizacji	< 5 ms ²⁾
Częstotliwość wyjściowa	+ 300 kHz ³⁾
Prąd obciążenia	≤ 30 mA, na jeden kanał
Pobór mocy	≤ 0,5 W (bez obciążenia)

¹⁾ Sygnał wyjściowy jest zależny od napięcia zasilania.

²⁾ Po upływie tego czasu odczyty sygnału są ważne.

³⁾ Do 450 kHz na zamówienie.

Instalacja elektryczna

Typ przyłącza	Wtyk, M12, 8 pinów, promieniowe
Napięcie zasilające	4,5 ... 30 V
Sygnał odniesienia, liczba	1
Sygnał odniesienia, pozycja	90°, elektryczny, powiązany logicznie z A i B

¹⁾ Zwarcie do innego kanału, obwodów napięcia lub masy dopuszczalne maks. przez 30 s.

Zabezpieczenie przed zamianą biegunów	✓
Odporność wyjść na zwarcie	✓ ¹⁾

¹⁾ Zwarcie do innego kanału, obwodów napięcia lub masy dopuszczalne maks. przez 30 s.

Mechanika

Wykonanie mechaniczne	Otwór przelotowy, zacisk z tyłu
Średnica wałka lub otworu	14 mm
Rodzaj kołnierza/wspornik antyrotacyjny	Wspornik antyrotacyjny 2-stronny, otwory podłużne, rozstaw otworów 63 mm–83 mm
Masa	+ 0,25 kg ¹⁾
Materiał, wał	Stal nierdzewna
Materiał, kołnierz	Aluminium
Materiał, obudowa	Aluminium
Moment rozruchowy	+ 0,5 Ncm (+20 °C)
Moment obrotowy roboczy	0,4 Ncm (+20 °C)
Dopuszczalny statyczny przesuw wałka	± 0,3 mm (promieniowe) ± 0,5 mm (osiowe) ²⁾
Dopuszczalny dynamiczny przesuw wałka	± 0,1 mm (promieniowe) ± 0,2 mm (osiowe) ²⁾
Prędkość obrotowa pracy	6.000 min ⁻¹ ³⁾
Maksymalna prędkość obrotowa robocza	9.000 min ⁻¹ ⁴⁾
Moment bezwładności wirnika	50 gcm ²
Żywotność łożysk	3,6 x 10 ⁹ obrotów
Przyspieszenie kątowe	≤ 500.000 rad/s ²

¹⁾ Dotyczy enkodera z wtykiem lub przewodu z wtykiem.

²⁾ Nie dotyczy wspornika antyrotacyjnego C i K.

³⁾ Przy projektowaniu zakresu temperatur roboczych należy wziąć pod uwagę nagrzewanie własne na poziomie 2,6 K na 1000 min⁻¹.

⁴⁾ Maksymalna prędkość, która nie prowadzi do mechanicznego uszkodzenia enkodera. Możliwy wpływ na trwałość użytkową i jakość sygnału. Prosimy o przestrzeżenie maksymalnej częstotliwości wyjściowej.

Dane dotyczące otoczenia

EMC	Wg EN 61000-6-2 i EN 61000-6-3
Stopień ochrony	IP65, po stronie obudowy (IEC 60529) ¹⁾ IP65, po stronie wałka (IEC 60529)
Dopuszczalna względna wilgotność powietrza	90 % (Roszenie niedopuszczalne)
Zakres temperatury roboczej	-30 °C ... +100 °C, przy maksymalnie 3000 impulsów na obrót ²⁾
Zakres temperatur składowania	-40 °C ... +100 °C, bez opakowania
Odporność na wstrząsy	250 g, 3 ms (EN 60068-2-27)
Odporność na drgania	30 g, 10 Hz ... 2.000 Hz (EN 60068-2-6)

¹⁾ Przy zamontowanym konrawtyku.

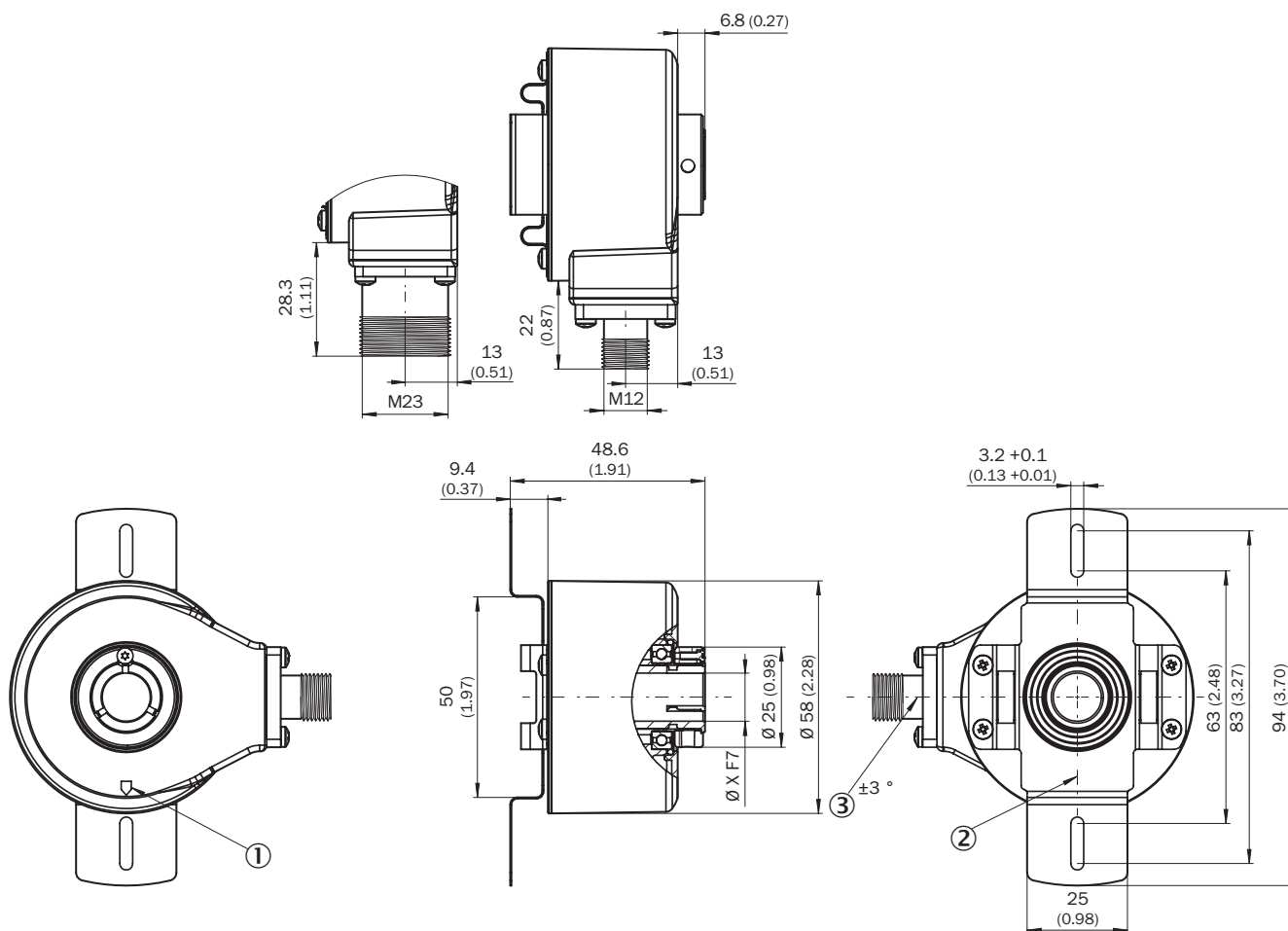
²⁾ Wartości te odnoszą się do wszystkich wykonań mechanicznych wraz z zalecanymi akcesoriami, o ile nie wskazano inaczej.

Klasyfikacje

ECLASS 5.0	27270501
ECLASS 5.1.4	27270501

ECLASS 6.0	27270590
ECLASS 6.2	27270590
ECLASS 7.0	27270501
ECLASS 8.0	27270501
ECLASS 8.1	27270501
ECLASS 9.0	27270501
ECLASS 10.0	27270501
ECLASS 11.0	27270501
ECLASS 12.0	27270501
ETIM 5.0	EC001486
ETIM 6.0	EC001486
ETIM 7.0	EC001486
ETIM 8.0	EC001486
UNSPSC 16.0901	41112113

Rysunek wymiarowy



Wymiary w mm

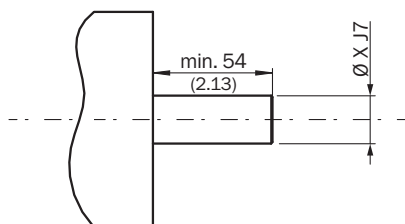
① oznaczenie impulsu zerowego na obudowie

② oznaczenie impulsu zerowego na kołnierzu pod wspornikiem antyrotacyjnym

③ tolerancja wtyku względem układu otworów

TypDrażony wałek przetykany zaciskany z tyłu	
DBS60x-RAxxxxxxxDBS60x-R1xxxxxxx	6 mm
DBS60x-RBxxxxxxxDBS60x-R2xxxxxxx	8 mm
DBS60x-RCxxxxxxxDBS60x-R3xxxxxxx	3/8"
DBS60x-RDxxxxxxxDBS60x-R4xxxxxxx	10 mm
DBS60x-RExxxxxxxDBS60x-R5xxxxxxx	12 mm
DBS60x-RFxxxxxxxDBS60x-R6xxxxxxx	1/2"
DBS60x-RGxxxxxxxDBS60x-R7xxxxxxx	14 mm
DBS60x-RHxxxxxxxDBS60x-R8xxxxxxx	15 mm
DBS60x-RJxxxxxxx	5/8"

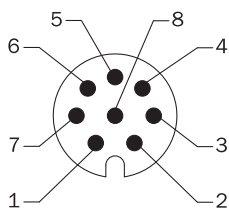
Zalecenia dotyczące montażu Drażony wałek przetykany zaciskany z tyłu



Strona użytkownika

TypDrażony wałek przetykany zaciskany z tyłu	
DBS60x-RAxxxxxxxDBS60x-R1xxxxxxx	6 mm
DBS60x-RBxxxxxxxDBS60x-R2xxxxxxx	8 mm
DBS60x-RCxxxxxxxDBS60x-R3xxxxxxx	3/8"
DBS60x-RDxxxxxxxDBS60x-R4xxxxxxx	10 mm
DBS60x-RExxxxxxxDBS60x-R5xxxxxxx	12 mm
DBS60x-RFxxxxxxxDBS60x-R6xxxxxxx	1/2"
DBS60x-RGxxxxxxxDBS60x-R7xxxxxxx	14 mm
DBS60x-RHxxxxxxxDBS60x-R8xxxxxxx	15 mm
DBS60x-RJxxxxxxx	5/8"

Przyporządkowanie styków

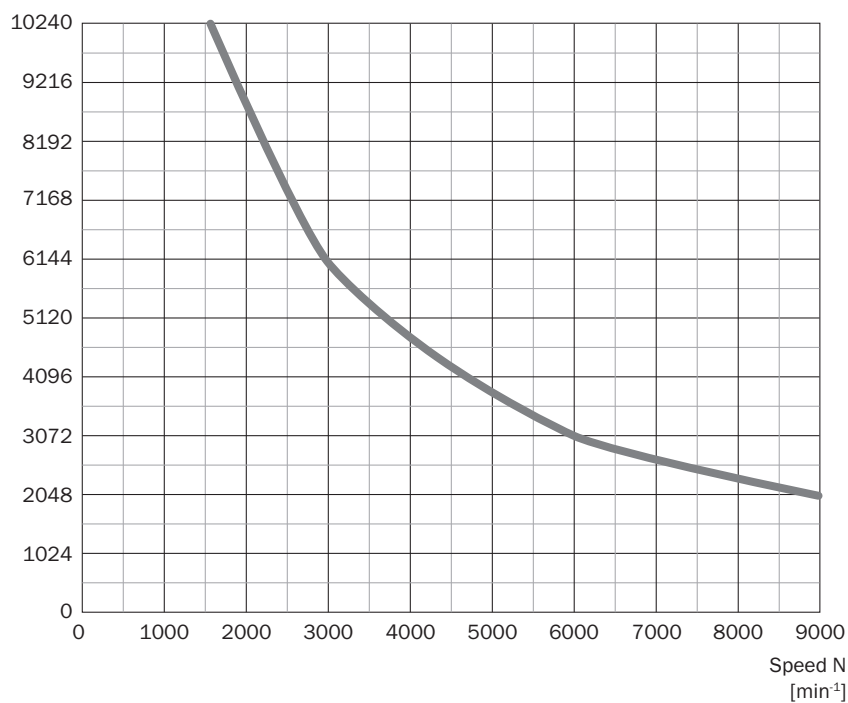


widok wtyczki urządzenia M12 na przewodzie/obudowie

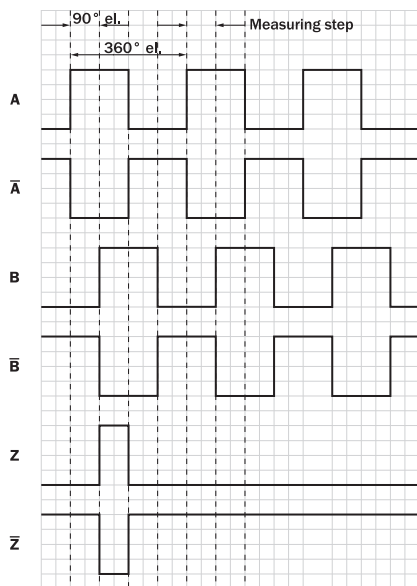
Kolor żył (przyłącze przewodu)	Wtyk M12, 8 pinów	Wtyk M23, 12 pinów	Sygnal TTL/ HTL 6-kanalowy	Objaśnienie
Brązowy	1	6	A-	Przewód sygnałowy
Biały	2	5	A	Przewód sygnałowy
Czarny	3	1	B-	Przewód sygnałowy
Różowy	4	8	B	Przewód sygnałowy
Żółty	5	4	Z-	Przewód sygnałowy
Liliowy	6	3	Z	Przewód sygnałowy
Kolor niebieski	7	10	GND	Przyłącze masy
Czerwony	8	12	+U _s	Napięcie zasilające
-	-	9	Nieprzyporządkowany	Nieprzyporządkowany
-	-	2	Nieprzyporządkowany	Nieprzyporządkowany
-	-	11	Nieprzyporządkowany	Nieprzyporządkowany
-	-	7	Nieprzyporządkowany	Nieprzyporządkowany
Ekran	Ekran	Ekran	Ekran	Ekran połączony z obudową enkodera

Wykresy

Pulses per revolution



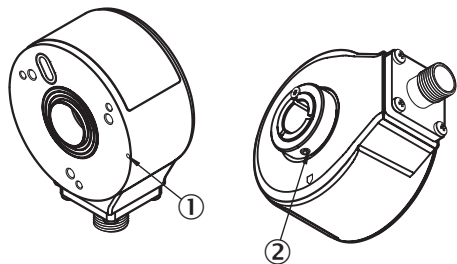
Wykresy Wyjścia sygnałów dla interfejsów elektrycznych TTL i HTL



Zgodnie z ruchem wskazówek zegara, patrząc na wałek enkodera w kierunku „A”, por. rysunek wymiarowy.

Napięcie zasilające	Wyjście
4,5 V ... 5,5 V	TTL
10 V ... 30 V	TTL
10 V ... 27 V	HTL
4,5 V ... 30 V	Uniwersalne TTL/HTL
4,5 V ... 30 V	TTL

Wskazówka dotycząca obsługi Drążony wałek przetykany zaciskany z tyłu





- ① Oznaczenie impulsu zerowego na kołnierzu
- ② Impuls zerowy aktywny, gdy śruba pierścienia zaciskowego wskazuje na oznaczenie impulsu zerowego na kołnierzu lub obudowie

Zalecane akcesoria

Więcej wersji urządzeń i akcesoriów → www.sick.com/DBS60

	Krótki opis	Typ	Nr artykułu
złącza wtykowe i przewody			
	<ul style="list-style-type: none"> • Typ przyłącza – głowica A: Koniec przewodu niezakończony wtykiem • Typ przyłącza – głowica B: Koniec przewodu niezakończony wtykiem • Typ sygnału: SSI, Przyrostowy, HIPERFACE® • Zakres dostawy: Towar na metry • Przewód: 8 żył, PUR, bezhalogenowy • Opis: SSI, ekranowanyPrzyrostowyHIPERFACE® 	LTG-2308-MWENC	6027529
	<ul style="list-style-type: none"> • Typ przyłącza – głowica A: Koniec przewodu niezakończony wtykiem • Typ przyłącza – głowica B: Koniec przewodu niezakończony wtykiem • Typ sygnału: SSI, Przyrostowy • Zakres dostawy: Towar na metry • Przewód: 11 żył, PUR • Opis: SSI, ekranowanyPrzyrostowy 	LTG-2411-MW	6027530
	<ul style="list-style-type: none"> • Typ przyłącza – głowica A: Koniec przewodu niezakończony wtykiem • Typ przyłącza – głowica B: Koniec przewodu niezakończony wtykiem • Typ sygnału: SSI, Przyrostowy • Zakres dostawy: Towar na metry • Przewód: 12 żył, PUR, bezhalogenowy • Opis: SSI, ekranowanyPrzyrostowy 	LTG-2512-MW	6027531
	<ul style="list-style-type: none"> • Typ przyłącza – głowica A: Koniec przewodu niezakończony wtykiem • Typ przyłącza – głowica B: Koniec przewodu niezakończony wtykiem • Typ sygnału: SSI, TTL, HTL, Przyrostowy • Zakres dostawy: Towar na metry • Przewód: 12 żył, odporny na promieniowanie UV i wodę morską, PUR, bezhalogenowy • Opis: SSI, ekranowanyTTLHTLPrzyrostowy 	LTG-2612-MW	6028516
	<ul style="list-style-type: none"> • Typ przyłącza – głowica A: Gniazdo, M12, 8 pinów, prosty • Typ przyłącza – głowica B: Koniec przewodu niezakończony wtykiem • Typ sygnału: Przyrostowy, SSI • Przewód: 2 m, 8 żył, PUR, bezhalogenowy • Opis: Przyrostowy, ekranowanySSI • Technika przyłączeniowa: Koniec przewodu niezakończony wtykiem 	DOL-1208-G02MAC1	6032866
	<ul style="list-style-type: none"> • Typ przyłącza – głowica A: Gniazdo, M12, 8 pinów, prosty • Typ przyłącza – głowica B: Koniec przewodu niezakończony wtykiem • Typ sygnału: Przyrostowy, SSI • Przewód: 5 m, 8 żył, PUR, bezhalogenowy • Opis: Przyrostowy, ekranowanySSI • Technika przyłączeniowa: Koniec przewodu niezakończony wtykiem 	DOL-1208-G05MAC1	6032867
	<ul style="list-style-type: none"> • Typ przyłącza – głowica A: Gniazdo, M12, 8 pinów, prosty • Typ przyłącza – głowica B: Koniec przewodu niezakończony wtykiem • Typ sygnału: Przyrostowy, SSI • Przewód: 10 m, 8 żył, PUR, bezhalogenowy • Opis: Przyrostowy, ekranowanySSI • Technika przyłączeniowa: Koniec przewodu niezakończony wtykiem 	DOL-1208-G10MAC1	6032868
	<ul style="list-style-type: none"> • Typ przyłącza – głowica A: Gniazdo, M12, 8 pinów, prosty • Typ przyłącza – głowica B: Koniec przewodu niezakończony wtykiem • Typ sygnału: Przyrostowy, SSI • Przewód: 20 m, 8 żył, PUR, bezhalogenowy • Opis: Przyrostowy, ekranowanySSI • Technika przyłączeniowa: Koniec przewodu niezakończony wtykiem 	DOL-1208-G20MAC1	6032869
	<ul style="list-style-type: none"> • Typ przyłącza – głowica A: Gniazdo, M12, 8 pinów, prosty • Typ przyłącza – głowica B: Koniec przewodu niezakończony wtykiem • Typ sygnału: Przyrostowy, SSI • Przewód: 25 m, 8 żył, PUR, bezhalogenowy • Opis: Przyrostowy, ekranowanySSI • Technika przyłączeniowa: Koniec przewodu niezakończony wtykiem 	DOL-1208-G25MAC1	6067859
	<ul style="list-style-type: none"> • Typ przyłącza – głowica A: Gniazdo, M12, 8 pinów, prosty, kodowanie A • Typ sygnału: Przyrostowy, SSI • Przewód: CAT5, CAT5e • Opis: Przyrostowy, ekranowanySSI • Technika przyłączeniowa: Szybkozłącza z zaciskami nożowymi • Dopuszczalny przekrój przewodu: 0,14 mm² ... 0,34 mm² 	DOS-1208-GA01	6045001
	<ul style="list-style-type: none"> • Typ przyłącza – głowica A: Gniazdo, M12, 8 pinów, prosty, kodowanie A • Typ przyłącza – głowica B: Wtyk, M12, 8 pinów, prosty, kodowanie A • Przewód: 20 m, 8 żył, PUR, bezhalogenowy • Opis: Ekranowany 	YF2AA8-200S01M-KA18	2099208

	Krótki opis	Typ	Nr artykułu
	<ul style="list-style-type: none"> • Dopuszczalny przekrój przewodu: $\leq 0,25 \text{ mm}^2$ • Wskazówka: Nadaje się do zastosowania w przewodnikach kabli • Obszar zastosowania: Tryb przewodnika kablowego 		
	<ul style="list-style-type: none"> • Typ przyłącza – głowica A: Gniazdo, M12, 8 pinów, prosty, kodowanie A • Typ przyłącza – głowica B: Wtyk, M12, 8 pinów, prosty, kodowanie A • Przewód: 2 m, 8 żył, PUR, bezhalogenowy • Opis: Ekranowany • Dopuszczalny przekrój przewodu: $\leq 0,25 \text{ mm}^2$ • Wskazówka: Nadaje się do zastosowania w przewodnikach kabli • Obszar zastosowania: Tryb przewodnika kablowego 	YF2AA8-020S01M-KA18	2099207
	<ul style="list-style-type: none"> • Typ przyłącza – głowica A: Gniazdo, M12, 8 pinów, prosty, kodowanie A • Typ przyłącza – głowica B: Wtyk, M12, 8 pinów, prosty, kodowanie A • Przewód: 5 m, 8 żył, PUR, bezhalogenowy • Opis: Ekranowany • Dopuszczalny przekrój przewodu: $\leq 0,25 \text{ mm}^2$ • Wskazówka: Nadaje się do zastosowania w przewodnikach kabli • Obszar zastosowania: Tryb przewodnika kablowego 	YF2AA8-050S01M-KA18	2099209
	<ul style="list-style-type: none"> • Typ przyłącza – głowica A: Gniazdo, M12, 8 pinów, prosty, kodowanie A • Typ przyłącza – głowica B: Wtyk, M12, 8 pinów, prosty, kodowanie A • Przewód: 10 m, 8 żył, PUR, bezhalogenowy • Opis: Ekranowany • Dopuszczalny przekrój przewodu: $\leq 0,25 \text{ mm}^2$ • Wskazówka: Nadaje się do zastosowania w przewodnikach kabli • Obszar zastosowania: Tryb przewodnika kablowego 	YF2AA8-100S01M-KA18	2099210
	<ul style="list-style-type: none"> • Typ przyłącza – głowica A: Gniazdo, M12, 8 pinów, kątowy • Typ przyłącza – głowica B: Koniec przewodu niezakończony wtykiem • Typ sygnału: HIPERFACE[®], Przyrostowy • Przewód: 2 m, 8 żył, PUR, bezhalogenowy • Opis: HIPERFACE[®], ekranowanyPrzyrostowy 	DOL-1208-W02MAC1	6037724
	<ul style="list-style-type: none"> • Typ przyłącza – głowica A: Gniazdo, M12, 8 pinów, kątowy • Typ przyłącza – głowica B: Koniec przewodu niezakończony wtykiem • Typ sygnału: HIPERFACE[®], Przyrostowy • Przewód: 5 m, 8 żył, PUR, bezhalogenowy • Opis: HIPERFACE[®], ekranowanyPrzyrostowy 	DOL-1208-W05MAC1	6037725
	<ul style="list-style-type: none"> • Typ przyłącza – głowica A: Gniazdo, M12, 8 pinów, kątowy • Typ przyłącza – głowica B: Koniec przewodu niezakończony wtykiem • Typ sygnału: HIPERFACE[®], Przyrostowy • Przewód: 10 m, 8 żył, PUR, bezhalogenowy • Opis: HIPERFACE[®], ekranowanyPrzyrostowy 	DOL-1208-W10MAC1	6037726
	<ul style="list-style-type: none"> • Typ przyłącza – głowica A: Gniazdo, M12, 8 pinów, kątowy • Typ przyłącza – głowica B: Koniec przewodu niezakończony wtykiem • Typ sygnału: HIPERFACE[®], Przyrostowy • Przewód: 20 m, 8 żył, PUR • Opis: HIPERFACE[®], ekranowanyPrzyrostowy 	DOL-1208-W20MAC1	6037727
	<ul style="list-style-type: none"> • Typ przyłącza – głowica A: Gniazdo, M12, 8 pinów, kątowy • Typ przyłącza – głowica B: Koniec przewodu niezakończony wtykiem • Przewód: 2 m, 8 żył, PVC • Opis: Ekranowany • Technika przyłączeniowa: Koniec przewodu niezakończony wtykiem 	DOL-1208-W02MA	6020992
	<ul style="list-style-type: none"> • Typ przyłącza – głowica A: Gniazdo, M12, 8 pinów, kątowy • Typ przyłącza – głowica B: Koniec przewodu niezakończony wtykiem • Typ sygnału: Przewód czujnika/elementu wykonawczego • Przewód: 2 m, 8 żył, PUR, bezhalogenowy • Opis: Przewód czujnika/elementu wykonawczego, ekranowany • Technika przyłączeniowa: Koniec przewodu niezakończony wtykiem 	DOL-1208-W02MAS01	6029224
	<ul style="list-style-type: none"> • Typ przyłącza – głowica A: Gniazdo, M12, 8 pinów, kątowy • Typ przyłącza – głowica B: Koniec przewodu niezakończony wtykiem • Przewód: 2 m, 8 żył, PUR, bezhalogenowy • Opis: Nieekranowany 	DOL-1208-W02MC	6035623
	<ul style="list-style-type: none"> • Typ przyłącza – głowica A: Gniazdo, M12, 8 pinów, kątowy • Typ przyłącza – głowica B: Koniec przewodu niezakończony wtykiem • Przewód: 5 m, 8 żył, PVC • Opis: Ekranowany 	DOL-1208-W05MA	6021033

	Krótki opis	Typ	Nr artykułu
	<ul style="list-style-type: none"> • Technika przyłączeniowa: Koniec przewodu niezakończony wtykiem • Typ przyłącza – głowica A: Gniazdo, M12, 8 pinów, kątowny • Typ przyłącza – głowica B: Koniec przewodu niezakończony wtykiem • Przewód: 5 m, 8 żył, PUR • Opis: Nieekranowany 	DOL-1208-W05MC	6035624
	<ul style="list-style-type: none"> • Typ przyłącza – głowica A: Gniazdo, M12, 8 pinów, kątowny • Typ przyłącza – głowica B: Koniec przewodu niezakończony wtykiem • Przewód: 10 m, 8 żył, PUR, bezhalogenowy • Opis: Nieekranowany 	DOL-1208-W10MC	6035625

SICK W SKRÓCIE

Firma SICK należy do czołowych producentów inteligentnych czujników i rozwiązań wykorzystujących czujniki do zastosowań przemysłowych. Wyjątkowa gama produktów i usług stwarza idealną podstawę dla bezpiecznego i wydajnego sterowania procesami, ochrony ludzi przed wypadkami i unikania zanieczyszczenia środowiska.

Mamy szerokie doświadczenie w różnych branżach i znamy występujące w nich procesy oraz wymagania. Nasze inteligentne czujniki zapewniają klientom dokładnie to, czego im potrzeba. W centrach aplikacji w Europie, Azji i Ameryce Północnej rozwiązania systemowe są testowane i optymalizowane pod kątem potrzeb konkretnych klientów. Wszystko to sprawia, że jesteśmy niezawodnym dostawcą i partnerem w zakresie rozwoju.

Naszą ofertę dopełniają kompleksowe usługi: rozwiązania SICK LifeTime Services wspierają klientów w trakcie całego cyklu użytkowania maszyny i dbają o bezpieczeństwo i produktywność.

Właśnie tak rozumiemy hasło „Sensor Intelligence”.

BLISKO KLIENTA NA CAŁYM ŚWIECIE:

Osoby kontaktowe i pozostałe lokalizacje → www.sick.com