



WTB4S-3P1132V

W4

FOTOPRZEKAŹNIKI

SICK
Sensor Intelligence.




Informacje do zamówienia

Typ	Nr artykułu
WTB4S-3P1132V	1046402

Więcej wersji urządzeń i akcesoriów → www.sick.com/W4

Rysunek może się różnić



Szczegółowe dane techniczne

Cechy

Zasada działania	Fotoprzekaźnik odbiciowy
Szczegóły zasady działania	Tłumienie tła
Maks. zasięg wykrywania	4 mm ... 120 mm ¹⁾
Zasięg wykrywania	10 mm ... 120 mm ¹⁾
Wiązka transmisyjna	
Nadajnik światła	Nadajnik PinPoint ²⁾
Rodzaj światła	Widzialne światło czerwone
Rozmiar plamki świetlnej (odległość)	Ø 2,5 mm (50 mm)
Parametry LED	
Długość fali	650 nm
Rodzaj ustawiania	Pojedynczy przycisk Teach-in
Zastosowania specjalne	Strefy higieniczne i mokre
Model obudowy	Mycie pod wysokim ciśnieniem

¹⁾ Materiał pomiarowy o współczynniku remisji 90% (w odniesieniu do wzorca bieli DIN 5033).

²⁾ Średnia żywotność 100 000 godz. przy T_U = +25 °C.

Charakterystyka bezpieczeństwa technicznego

MTTF_D	1.186 lat(a)
DC_{avg}	0 %
T_M (okres użytkowania)	20 lat(a)

Instalacja elektryczna

Napięcie zasilające U_B	10 V DC ... 30 V DC ¹⁾
Tętnienia resztkowe	< 5 V _{ss} ²⁾
Pobór prądu	30 mA ³⁾
Klasa ochrony	III
Wyjście cyfrowe	
Rodzaj	PNP
Tryb przełączania	Załączany na jasno/ciemno
Prąd wyjściowy I _{maks.}	≤ 100 mA
Czas odpowiedzi	< 0,5 ms ⁴⁾
Częstotliwość przełączania	1.000 Hz ⁵⁾
Układy zabezpieczające	A ⁶⁾ B ⁷⁾ C ⁸⁾

1) Wartości graniczne, z zabezpieczeniem przed zamianą biegunów Praca w sieci chronionej przed zwarcie: maks. 8 A.

2) Nie może przekraczać lub spadać poniżej tolerancji U_V .

3) Bez obciążenia.

4) Czas biegu sygnału przy obciążeniu rezystancyjnym.

5) Przy relacji światło/ciemność 1:1.

6) A = przyłącza U_V z zabezpieczeniem przed zmianą biegunowości.

7) B = zabezpieczenie wejścia i wyjścia przed zamianą biegunów.

8) C = tłumienie impulsów zakłócających.

Mechanika

Korpus	Prostopadłościenny
Szczegóły budowy	Slim
Wymiary (szer. x wys. x głęb.)	15,25 mm x 49,2 mm x 22,2 mm
Przyłącze	Przewód, 4-żyłowy, 2 m ¹⁾
Szczegóły przyłącza	
Przekrój poprzeczny przewodu	0,14 mm ²
Długość przewodu (L)	2 m ¹⁾
Materiał	
Obudowa	Metal, Stal nierdzewna V4A (1.4404, 316L)
Szyba przednia	Tworzywo sztuczne, PMMA
Przewód	Tworzywo sztuczne, PVC
Masa	80 g

1) Nie zginać przewodu w temperaturze poniżej 0 °C.

Dane dotyczące otoczenia

Stopień ochrony	IP66 IP67 IP68 IP69K
Temperatura otoczenia podczas pracy	-30 °C ... +70 °C ¹⁾ -30 °C ... +60 °C

1) Przy $U_V \leq 24$ V oraz $I_a < 30$ mA.

Temperatura otoczenia podczas przechowywania	-30 °C ... +75 °C
Nr pliku UL	NRKH.E181493 & NRKH7.E181493

¹⁾ Przy $U_v \leq 24$ V oraz $I_a < 30$ mA.

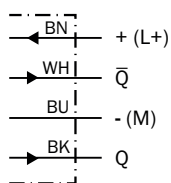
Certyfikaty

EU declaration of conformity	✓
UK declaration of conformity	✓
ACMA declaration of conformity	✓
Moroccan declaration of conformity	✓
China-RoHS	✓
certyfiakat ECOLAB	✓
Certyfiakat cULus	✓
Certyfiakat bezpieczeństwa fotobiologicznego (DIN EN 62471)	✓

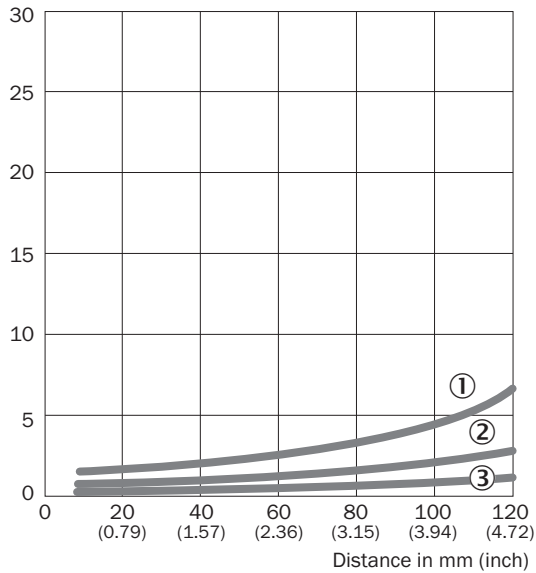
Klasyfikacje

ECLASS 5.0	27270904
ECLASS 5.1.4	27270904
ECLASS 6.0	27270904
ECLASS 6.2	27270904
ECLASS 7.0	27270904
ECLASS 8.0	27270904
ECLASS 8.1	27270904
ECLASS 9.0	27270904
ECLASS 10.0	27270904
ECLASS 11.0	27270904
ECLASS 12.0	27270903
ETIM 5.0	EC002719
ETIM 6.0	EC002719
ETIM 7.0	EC002719
ETIM 8.0	EC002719
UNSPSC 16.0901	39121528

Schemat elektryczny Cd-094

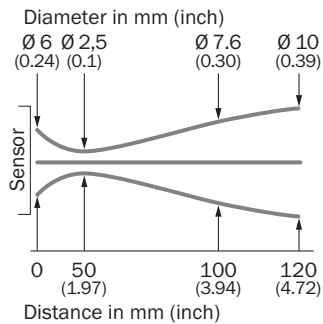


Charakterystyka WTB4S-3, 120 mm

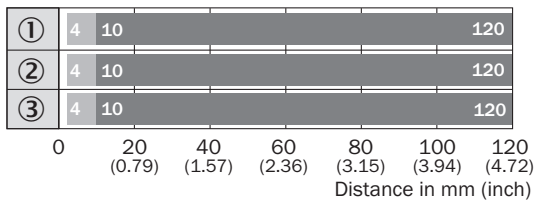


- ① Zasięg – kolor czarny, współczynnik emisji 6%
- ② Zasięg – kolor szary, współczynnik emisji 18%
- ③ Zasięg – kolor biały, współczynnik emisji 90%

Rozmiar plamki świetlnej



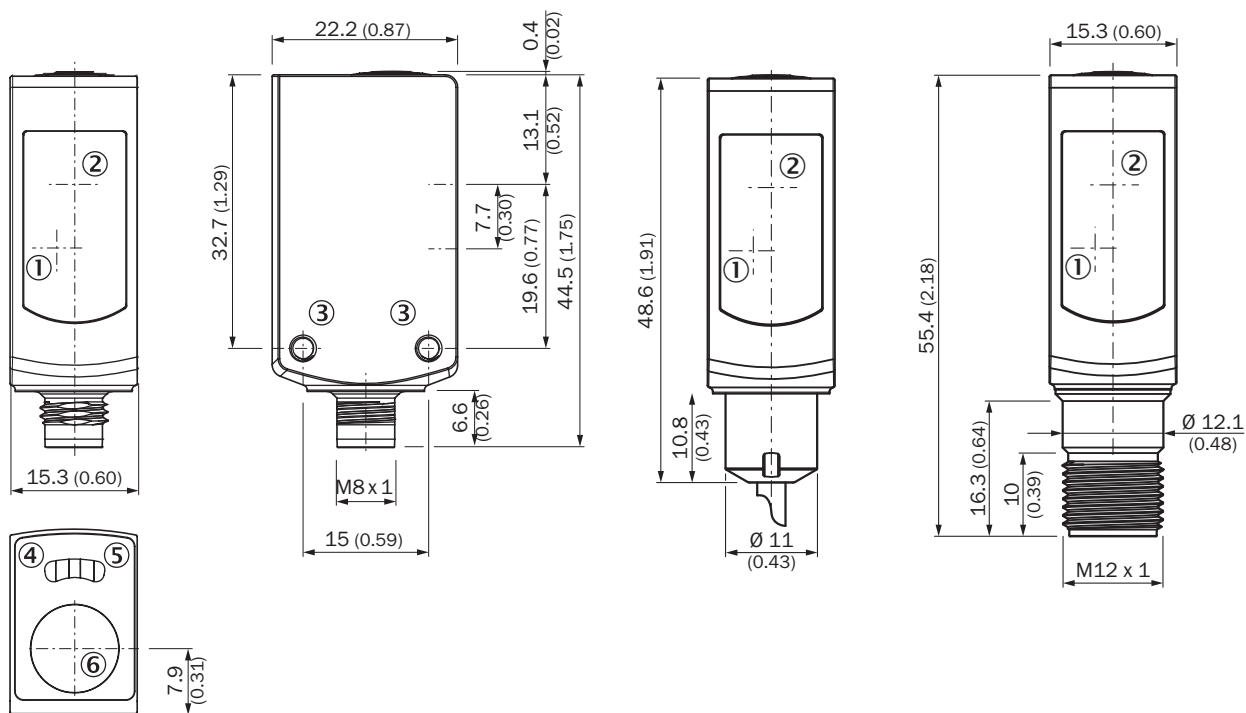
Wykres zasięgu wykrywania WTB4S-3, 120 mm



- Sensing range
- Sensing range max.

- ① Zasięg – kolor czarny, współczynnik emisji 6%
- ② Zasięg – kolor szary, współczynnik emisji 18%
- ③ Zasięg – kolor biały, współczynnik emisji 90%

Rysunek wymiarowy WTB4S-3V, WTF4S-3V, z przyciskiem Teach-in





Wymiary w mm

- ① środek osi optycznej odbiornika
- ② środek osi optycznej, nadajnik
- ③ gwint mocujący M3
- ④ żółta dioda LED: status odbioru światła
- ⑤ zielona dioda LED: napięcie zasilające aktywne
- ⑥ przycisk Teach-in

Zalecane akcesoria

Więcej wersji urządzeń i akcesoriów → www.sick.com/W4

	Krótki opis	Typ	Nr artykułu
Systemy montażowe			
	<ul style="list-style-type: none"> • Opis: Uchwyt montażowy do montażu na podłodze • Materiał: Stal nierdzewna • Szczegóły: Stal nierdzewna 1.4571 • Zakres dostawy: Z materiałami mocującymi • Przeznaczone do: W4S, W4F, W4S 	BEF-W4-B	2051630
złącza wtykowe i przewody			
	<ul style="list-style-type: none"> • Typ przyłącza – głowica A: Wtyk, M8, 4 piny, prosty, kodowanie A • Opis: Niekranowany • Technika przyłączeniowa: Zaciski śrubowe • Dopuszczalny przekrój przewodu: 0,14 mm² ... 0,5 mm² 	STE-0804-G	6037323

SICK W SKRÓCIE

Firma SICK należy do czołowych producentów inteligentnych czujników i rozwiązań wykorzystujących czujniki do zastosowań przemysłowych. Wyjątkowa gama produktów i usług stwarza idealną podstawę dla bezpiecznego i wydajnego sterowania procesami, ochrony ludzi przed wypadkami i unikania zanieczyszczenia środowiska.

Mamy szerokie doświadczenie w różnych branżach i znamy występujące w nich procesy oraz wymagania. Nasze inteligentne czujniki zapewniają klientom dokładnie to, czego im potrzeba. W centrach aplikacji w Europie, Azji i Ameryce Północnej rozwiązania systemowe są testowane i optymalizowane pod kątem potrzeb konkretnych klientów. Wszystko to sprawia, że jesteśmy niezawodnym dostawcą i partnerem w zakresie rozwoju.

Naszą ofertę dopełniają kompleksowe usługi: rozwiązania SICK LifeTime Services wspierają klientów w trakcie całego cyklu użytkowania maszyny i dbają o bezpieczeństwo i produktywność.

Właśnie tak rozumiemy hasło „Sensor Intelligence”.

BLISKO KLIENTA NA CAŁYM ŚWIECIE:

Osoby kontaktowe i pozostałe lokalizacje → www.sick.com