IFS204

Czujnik indukcyjny

IFB3004BBPKG/US-104

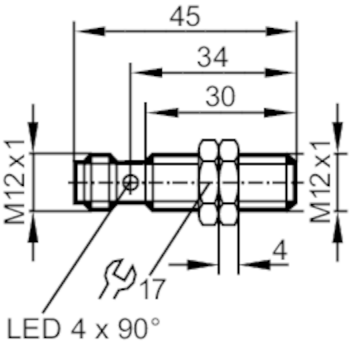

Dane elektryczne		
Napięcie zasilania	[V]	10...30 DC
Pobór prądu	[mA]	< 10
Klasa ochrony		II
Zabezpieczenie przed odwrotną polaryzacją		tak
Wyjścia		
Wykonanie elektryczne		PNP
Funkcja wyjścia		normalnie otwarty
Maks. spadek napięcia wyjścia przełączającego DC	[V]	2,5
Prąd obciążenia wyjścia przełączającego DC	[mA]	100
Częstotliwość przełączania DC	[Hz]	700
Zabezpieczenie przed zwarciem		tak
Zabezpieczenie przed przeciążeniem		tak
Strefa działania		
Strefa działania	[mm]	4
Realny zasięg działania Sr	[mm]	4 ± 10 %
Gwarantowany zasięg działania	[mm]	0...3,25
Zwiększony zasięg działania		tak
Dokładność / odchylenie		
Współczynnik korekcji		stal: 1 / stal kwasoodporna: 0,7 / mosiądz: 0,5 / aluminium: 0,4 / miedź: 0,3
Histereza	[% z Sr]	3...15
Dryft punktu przełączania	[% z Sr]	-10...10
Warunki pracy		
Temperatura otoczenia	[°C]	-25...70
Ochrona		IP 67

IFS204

Czujnik indukcyjny

IFB3004BBPKG/US-104

Testy / dopuszczenia			
EMC		EN 61000-4-2 ESD	4 kV CD / 8 kV AD
		EN 61000-4-3 HF promieniowanie	10 V/m
		EN 61000-4-4 Burst	2 kV
		EN 61000-4-6 przewodzeie w. cz.	10 V
		EN 55011	klasa B
MTTF	[lata]	1527	
Dopuszczenie UL		Ta	0...40 °C
		Enclosure type	Type 1
		Napięcie zasilania	Hazardous voltage
		Dopuszczenie UL numer	A003
		Numer UL	E174191
Dane mechaniczne			
Waga	[g]	24,7	
Obudowa		Obudowa gwintowana	
Montaż		montaż zabudowany	
Wymiary	[mm]	M12 x 1 / L = 45	
Opis gwintu		M12 x 1	
Materiał		mosiądz pokryty białym brązem; powierzchnia aktywna: PBT kolor pomarańczowy; okno LED: PEI; nakrętki zabezpieczające: mosiądz pokryty białym brązem	
Wyświetlacze / elementy robocze			
Wyświetlacz		Stan wyjścia	4 x LED, kolor żółty
Akcesoria			
Akcesoria (w komplecie)		nakrętki zabezpieczające: 2	
Uwagi			
Sztuk w opakowaniu		1 szt.	

Połączenie elektryczne - wtyk

Konektor: 1 x M12; Styki: pozłacane

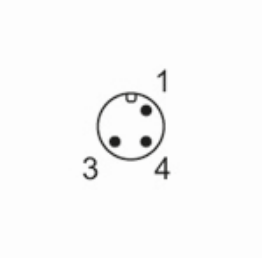

IFS204

Czujnik indukcyjny

IFB3004BBPKG/US-104
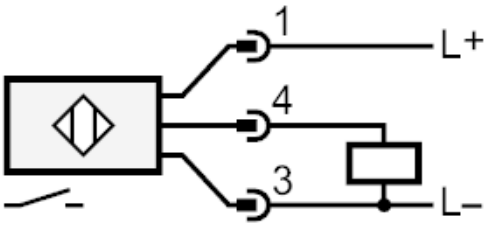
Podłączenie