

**Induktive Sensoren**  
**Détecteurs inductifs**  
**Inductive sensor**  
**DW - A□ - 50□ - M8**



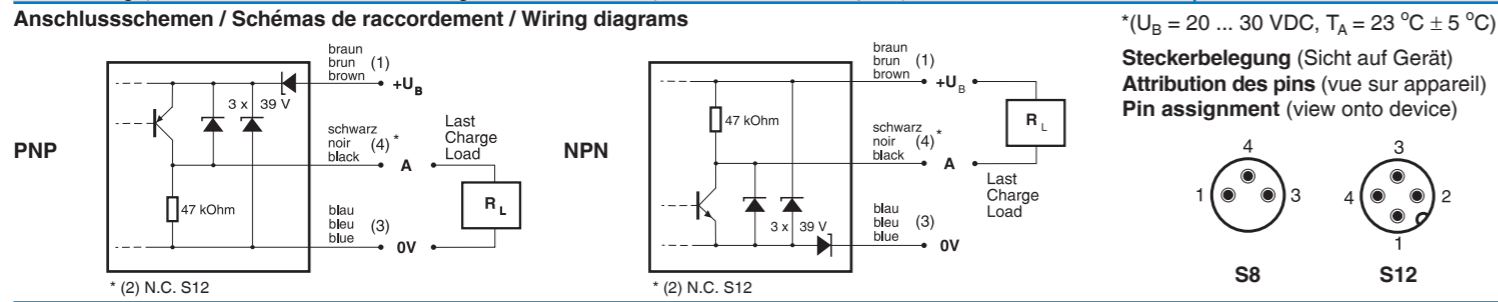
Durchmesser Diamètre Diameter	<b>M8</b>	Schaltabstand Portée Operating distance	<b>3 mm</b>	Einbau Montage Mounting	<b>bündig noyable embeddable</b>
-------------------------------------	-----------	---	-------------	-------------------------------	--

**Ausführung mit grossem Schaltabstand - Gehäuse zylindrisch M8**    **Appareil à longue portée Boîtier cylindrique M8**    **Long operating distance model Cylindrical housing, M8 threaded**

<b>Wichtigste Eigenschaften:</b> - Grosser Schaltabstand: 3 mm - Betriebsspannung 10 ... 30 VDC, Ausgangsstrom 200 mA - Anzeige des gesicherten Schaltbereichs (LED an) - LED, Kurzschlusschutz, Induktionsschutz, Verpolungsschutz eingebaut - PNP- und NPN-Ausführung, Schliesser und Öffner - Anschluss über Kabel oder Stecker S8/S12	<b>Caractéristiques principales:</b> - Grande portée: 3 mm - Tension de service 10 ... 30 VDC, courant à la sortie 200 mA - Indication de la zone de commutation sécurisée (LED allumée) - LED, protections contre les courts-circuits, les surtensions induites et l'inversion de tension incorporées - Disponibles en PNP, NPN, à fermeture et à ouverture - Raccord.: câble ou connecteur S8/S12	<b>Main features:</b> - Long operating distance: 3 mm - Supply voltage 10 ... 30 VDC, output current 200 mA - Indication of secured operating zone (LED on) - LED, protections against short-circuits, induced overvoltages and power supply reversal built-in - PNP and NPN executions, N.O. and N.C.
---	---	---

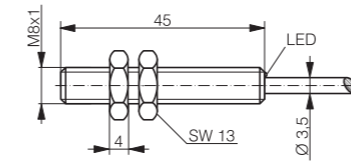
<b>Technische Daten:</b> (gemäss IEC 60947-5-2)	<b>Caractéristiques techniques:</b> (selon CEI 60947-5-2)	<b>Technical data:</b> (according to IEC 60947-5-2)	
Bemessungsschaltabstand $s_n$	Portée nominale $s_n$	Rated operating distance $s_n$	3 mm
Hysterese	Hystérèse	Hysteresis	$\leq 15\% s_r$
Normmessplatte	Cible normalisée	Standard target	9 x 9 x 1 mm <sup>3</sup>
Wiederholgenauigkeit	Reproductibilité	Repeat accuracy	0,15 mm*
Betriebsspannungsbereich $U_B$	Tension de service $U_B$	Supply voltage range $U_B$	10 ... 30 VDC
Zulässige Restwelligkeit	Ondulation admissible	Max. ripple content	$\leq 20\% U_B$
Ausgangsstrom	Courant de sortie	Output current	$\leq 200$ mA
Spannungsabfall an Ausgängen	Chute de tension aux sorties	Output voltage drop	$\leq 2,0$ V bei / à / at 200 mA
Leerlaufstrom	Courant hors-charge	No-load supply current	$\leq 10$ mA
Sperrstrom der Ausgänge	Courant résiduel	Leakage current	$\leq 0,1$ mA
Schaltfrequenz	Fréquence de commutation	Switching frequency	$\leq 1'000$ Hz
Oszillatorfrequenz	Fréquence d'oscillateur	Oscillator frequency	320 kHz
Bereitschaftsverzögerung	Retard à la disponibilité	Time delay before availability	50 msec.
LED ( $0 \leq s \leq 0,8 s_r$ )	LED ( $0 \leq s \leq 0,8 s_r$ )	LED ( $0 \leq s \leq 0,8 s_r$ )	an / allumée / on
LED ( $0,8 s_r < s \leq s_r$ )	LED ( $0,8 s_r < s \leq s_r$ )	LED ( $0,8 s_r < s \leq s_r$ )	blinkend / clignotante / blinking
Umgebungstemperaturbereich $T_A$	Plage de température ambiante $T_A$	Ambient temperature range $T_A$	-25 ... +70 °C
Temperaturdrift von $s_r$	Dérive en température de $s_r$	Temperature drift of $s_r$	$\leq 10\%$
Kurzschlusschutz	Protection contre les courts-circuits	Short-circuit protection	eingebaut / intégrée / built-in
Verpolungsschutz	Protection contre les inversions	Voltage reversal protection	eingebaut / intégrée / built-in
Induktionsschutz	Protection contre tensions induites	Induction protection	eingebaut / intégrée / built-in
Schocken und Schwingen	Chocs et vibrations	Shocks and vibration	IEC 60947-5-2 / 7.4
Leitungslänge	Longueur du câble	Cable length	300 m max.
Gewicht (Kabel / Stecker)	Poids (câble / connecteur)	Weight (cable / connector)	Siehe Seite 2/Voir p. 2/See p. 2
Schutzart	Indice de protection	Degree of protection	IP 67
EMV-Schutz:	Protection CEM:	EMC protection:	
IEC 60947-5-2 (7.2.3.1)	CEI 60947-5-2 (7.2.3.1)	IEC 60947-5-2 (7.2.3.1)	5 kV
IEC 61000-4-2	CEI 61000-4-2	IEC 61000-4-2	Level 2
IEC 61000-4-3	CEI 61000-4-3	IEC 61000-4-3	Level 3
IEC 61000-4-4	CEI 61000-4-4	IEC 61000-4-4	Level 3
Gehäusematerial	Matériau du boîtier	Housing material	Neusilber Cr / maillechort Cr / Cr-plated nickel silver

Aktive Fläche	Face sensible	Sensing face	
Anschlusskabel (andere Längen auf Anfrage)	Câble de raccordement (autres longueurs sur demande)	Connection cable (other lengths on request)	PVC 3 x 0,14mm <sup>2</sup> / 18 x 0,1mm Ø 2 m

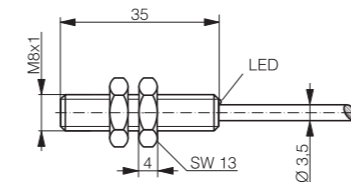


**Abmessungen / Dimensions / Dimensions:**

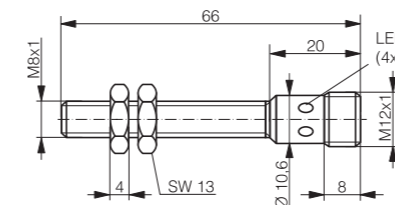
Diese Zeichnungen lassen sich aus dem Internet (www.contrinex.com) herunterladen.  
 Ces dessins peuvent être téléchargés depuis Internet (www.contrinex.com).  
 These drawings can be downloaded from Internet (www.contrinex.com).



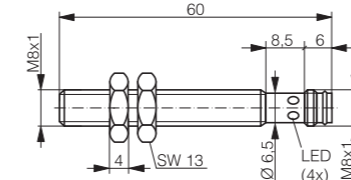
DW-AD-50#-M8



DW-AD-50#-M8-750



DW-AS-50#-M8



DW-AS-50#-M8-001

\* typische Werte / valeurs typiques / typical values

**Reduktionsfaktoren für Messplatte aus\* / Coefficients de réduction pour cible en\* / Correction factors for target of\*:**

Stahl FE 360	1,0	Kupfer	0,27	Aluminium	0,33	Messing	0,41	Edelstahl V2A	0,72
Acier FE 360		cuivre		aluminium		laiton		acier INOX V2A	
Steel FE 360		copper		aluminum		brass		stainless steel V2A	

**Typenspektrum / Types disponibles / Available types:**

Artikelnummer Numéro d'article Part number	Typenbezeichnung désignation part reference	Schaltung polarité polarity	Anschluss raccordement connection	Ausgang sortie output	Gewicht Poids Weight
320 520 501	DW-AD-501-M8	NPN	Kabel / câble / cable	Schliesser / à fermeture / N.O.	45 g
320 520 502	DW-AD-502-M8	NPN	Kabel / câble / cable	Öffner / à ouverture / N.C.	45 g
320 520 503	DW-AD-503-M8	PNP	Kabel / câble / cable	Schliesser / à fermeture / N.O.	45 g
320 520 504	DW-AD-504-M8	PNP	Kabel / câble / cable	Öffner / à ouverture / N.C.	45 g
320 520 513	DW-AD-501-M8-750	NPN	Kabel / câble / cable	Schliesser / à fermeture / N.O.	44 g
320 520 514	DW-AD-502-M8-750	NPN	Kabel / câble / cable	Öffner / à ouverture / N.C.	44 g
320 520 515	DW-AD-503-M8-750	PNP	Kabel / câble / cable	Schliesser / à fermeture / N.O.	44 g
320 520 516	DW-AD-504-M8-750	PNP	Kabel / câble / cable	Öffner / à ouverture / N.C.	44 g
320 520 525	DW-AS-501-M8	NPN	Stecker / connecteur / connector S12	Schliesser / à fermeture / N.O.	20 g
320 520 526	DW-AS-502-M8	NPN	Stecker / connecteur / connector S12	Öffner / à ouverture / N.C.	20 g
320 520 527	DW-AS-503-M8	PNP	Stecker / connecteur / connector S12	Schliesser / à fermeture / N.O.	20 g
320 520 528	DW-AS-504-M8	PNP	Stecker / connecteur / connector S12	Öffner / à ouverture / N.C.	20 g
320 520 529	DW-AS-501-M8-001	NPN	Stecker / connecteur / connector S8	Schliesser / à fermeture / N.O.	17 g
320 520 530	DW-AS-502-M8-001	NPN	Stecker / connecteur / connector S8	Öffner / à ouverture / N.C.	17 g
320 520 531	DW-AS-503-M8-001	PNP	Stecker / connecteur / connector S8	Schliesser / à fermeture / N.O.	17 g
320 520 532	DW-AS-504-M8-001	PNP	Stecker / connecteur / connector S8	Öffner / à ouverture / N.C.	17 g

Der Einsatz dieser Geräte in Anwendungen, wo die **Sicherheit von Personen** von deren Funktion abhängt, ist **unzulässig**. Änderungen und Liefermöglichkeiten vorbehalten. Ces détecteurs **ne peuvent être utilisés** dans des applications où la **protection** ou la **sécurité de personnes** est concernée. Sous réserve de modifications et de possibilités de livraison. These proximity switches **must not be used** in applications where the **safety of people** is dependent on their functioning. Terms of delivery and rights to change design reserved.