

Induktive Sensoren DéTECTEURS inDUCTIFS Inductive sensors



DW - A □ - 61 □ - M8 - 12 □

Durchmesser Diamètre Diameter	M8	Schaltabstand Portée Operating distance	2,5 mm	Einbau Montage Mounting	nicht bündig non noyable non-embeddable
-------------------------------------	-----------	---	---------------	-------------------------------	--

Kurze Ausführung Gehäuse zylindrisch M8

- Wichtigste Eigenschaften:
- Gehäuse zylindrisch M8, Länge 22 oder 30 mm (Kabel) / 32 oder 40 mm (Stecker), Material Edelstahl V2A
 - Betriebsspannung 10 ... 30 VDC, Ausgangsstrom 200 mA
 - LED, Kurzschlusschutz, Induktionsschutz, Verpolungsschutz eingebaut
 - PNP- und NPN-Ausführung, Schliesser und Öffner

Appareil court Boîtier cylindrique M8

- Caractéristiques principales:
- Boîtier cylindrique M8, longueur: 22 ou 30 mm (câble) / 32 ou 40 mm (connecteur), en acier INOX V2A
 - Tension de service 10 ... 30 VDC, courant à la sortie 200 mA
 - LED, protections contre les courts-circuits, les surtensions induites et l'inversion de tension incorporées
 - Disponibles en PNP, NPN, à fermeture et à ouverture

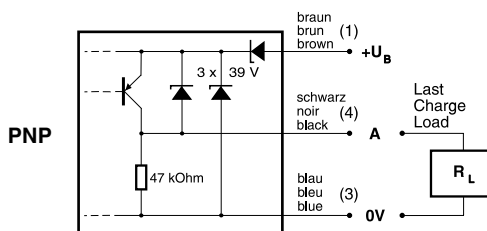
Short model Cylindrical housing M8

- Main features:
- Housing length 22 or 30 mm (cable) / 32 or 40 mm (connector), cylindrical M8, stainless steel V2A
 - Supply voltage 10 ... 30 VDC, output current 200 mA
 - LED, protections against short-circuits, induced overvoltages and power supply reversal built-in
 - PNP and NPN, N.O. and N.C. executions

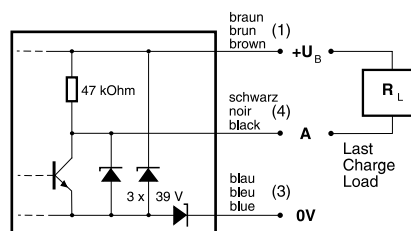
Technische Daten: (gemäss IEC 60947-5-2)	Caractéristiques techniques: (selon CEI 60947-5-2)	Technical data: (according to IEC 60947-5-2)	
Bemessungsschaltabstand s_n	Portée nominale s_n	Rated operating distance s_n	2,5 mm
Hysteresis	Hystérèse	Hysteresis	< 20% s_r
Normmessplatte	Cible normalisée	Standard target	8 x 8 x 1 mm
Wiederholgenauigkeit	Reproductibilité	Repeat accuracy	0,12 mm*
Betriebsspannungsbereich U_B	Tension de service U_B	Supply voltage range U_B	10 ... 30 VDC
Zulässige Restwelligkeit	Ondulation admissible	Max. ripple content	≤ 20% U_B
Ausgangsstrom	Courant de sortie	Output current	≤ 200 mA
Spannungsabfall an Ausgängen	Chute de tension aux sorties	Output voltage drop	≤ 2,0 V bei / à / at 200 mA
Leerlaufstrom	Courant hors-charge	No-load supply current	≤ 10 mA
Sperrstrom der Ausgänge	Courant résiduel	Leakage current	≤ 0,1 mA
Schaltfrequenz	Fréquence de commutation	Switching frequency	≤ 4'500 Hz
Oszillatorfrequenz	Fréquence d'oscillateur	Oscillator frequency	610 kHz
Bereitschaftsverzögerung	Retard à la disponibilité	Time delay before availability	60 msec.
LED ($0 \leq s \leq 0,8 s_r$)	LED ($0 \leq s \leq 0,8 s_r$)	LED ($0 \leq s \leq 0,8 s_r$)	an / allumée / on
LED ($0,8 s_r < s \leq s_r$)	LED ($0,8 s_r < s \leq s_r$)	LED ($0,8 s_r < s \leq s_r$)	blinkend / clignotante / blinking
IO-Link (nur PNP Ausführung, Schliesser)	IO-Link (version PNP, à fermeture)	IO-Link (PNP, N.O. version only)	integriert / intégré / built-in
Umgebungstemperaturbereich T_A	Plage de température ambiante T_A	Ambient temperature range T_A	-25 ... + 70 °C
Temperaturdrift von s_r	Dérive en température de s_r	Temperature drift of s_r	≤ 10%
Kurzschlusschutz	Protection contre les courts-circuits	Short-circuit protection	eingebaut / intégrée / built-in
Verpolungsschutz	Protection contre les inversions	Voltage reversal protection	eingebaut / intégrée / built-in
Induktionsschutz	Protection contre tensions induites	Induction protection	eingebaut / intégrée / built-in
Schocken und Schwingen	Chocs et vibrations	Shocks and vibration	IEC 60947-5-2 / 7.4
Leitungslänge	Longueur du câble	Cable length	300 m max.
Schutzart	Indice de protection	Degree of protection	IP 67
EMV - Schutz:	Protection CEM:	EMC protection:	
IEC 60947-5-2 (7.2.3.1)	CEI 60947-5-2 (7.2.3.1)	IEC 60947-5-2 (7.2.3.1)	1 kV
IEC 61000-4-2	CEI 61000-4-2	IEC 61000-4-2	Level 2
IEC 61000-4-3	CEI 61000-4-3	IEC 61000-4-3	Level 3
IEC 61000-4-4	CEI 61000-4-4	IEC 61000-4-4	Level 3
Gehäusematerial	Matériau du boîtier	Housing material	Edelstahl/acier INOX/SS V2A
Aktive Fläche	Face sensible	Sensing face	PBTP (Crastin)
Anschlusskabel (andere Längen auf Anfrage)	Câble de raccordement (autres longueurs sur demande)	Connection cable (other lengths on request)	PVC 3x0,14mm ² / 18x0,1mm Ø 2 m

Anschlussschemen / Schémas de raccordement / Wiring diagrams

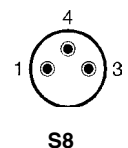
*($U_B = 20 \dots 30$ VDC, $T_A = 23$ °C ± 5 °C)



NPN

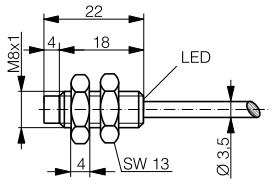


Steckerbelegung (Sicht auf Gerät)
Attribution des pins (vue sur appareil)
Pin assignment (view onto device)

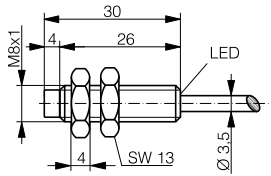


Abmessungen / Dimensions / Dimensions:

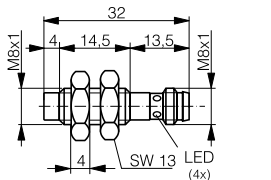
Diese Zeichnungen lassen sich aus dem Internet (www.contrinex.com) herunterladen.
Ces dessins peuvent être téléchargés depuis Internet (www.contrinex.com).
These drawings can be downloaded from Internet (www.contrinex.com).



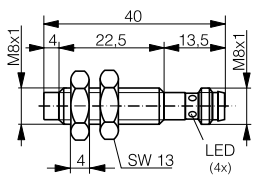
DW-AD-61#-M8-121



DW-AD-61#-M8-122

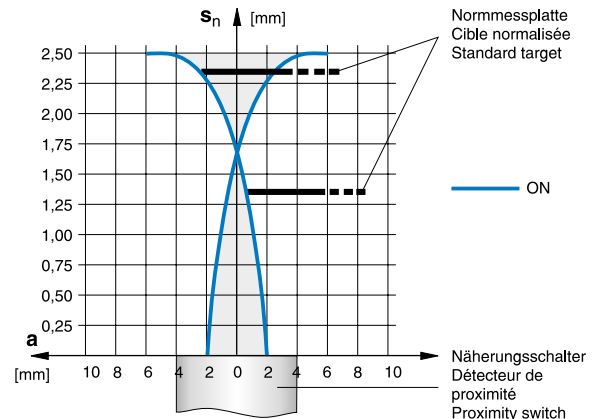


DW-AS-61#-M8-123

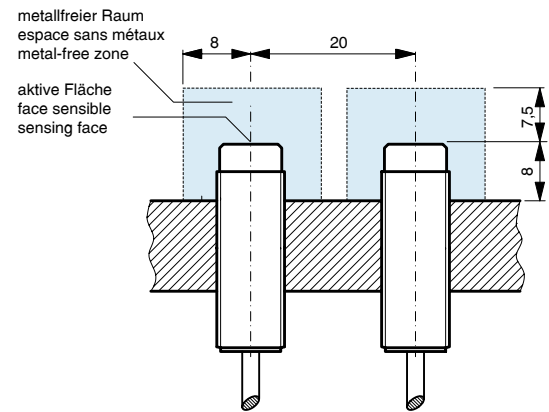


DW-AS-61#-M8-124

Ansprechkurve* / Courbe de réponse* / Response diagram*:



Einbau / Montage / Installation:



* typische Werte / valeurs typiques / typical values

Reduktionsfaktoren für Messplatte aus* / Coefficients de réduction pour cible en* / Correction factors for target of*:

Stahl FE 360 Acier FE 360 Steel FE 360	1,0	Kupfer cuivre copper	0,5	Aluminium aluminium aluminum	0,5	Messing laiton brass	0,6	Edelstahl V2A acier INOX V2A stainless steel V2A	0,8
--	------------	----------------------------	------------	------------------------------------	------------	----------------------------	------------	--	------------

Typenspektrum / Types disponibles / Available types:

Artikelnummer Numéro d'article Part number	Typenbezeichnung désignation type reference	Schaltung polarité polarity	Anschluss raccordement connection	Ausgang sortie output	Gewicht Poids Weight
320 520 246	DW-AD-611-M8-121	NPN	Kabel / câble / cable	Schliesser / à fermeture / N.O.	39,8 g
320 520 247	DW-AD-612-M8-121	NPN	Kabel / câble / cable	Öffner / à ouverture / N.C.	39,8 g
320 520 248	DW-AD-613-M8-121	PNP	Kabel / câble / cable	Schliesser / à fermeture / N.O.	39,8 g
320 520 249	DW-AD-614-M8-121	PNP	Kabel / câble / cable	Öffner / à ouverture / N.C.	39,8 g
320 520 314	DW-AD-611-M8-122	NPN	Kabel / câble / cable	Schliesser / à fermeture / N.O.	40,8 g
320 520 315	DW-AD-612-M8-122	NPN	Kabel / câble / cable	Öffner / à ouverture / N.C.	40,8 g
320 520 316	DW-AD-613-M8-122	PNP	Kabel / câble / cable	Schliesser / à fermeture / N.O.	40,8 g
320 520 317	DW-AD-614-M8-122	PNP	Kabel / câble / cable	Öffner / à ouverture / N.C.	40,8 g
320 920 257	DW-AS-611-M8-123	NPN	Stecker / connecteur / connector S8	Schliesser / à fermeture / N.O.	10,7 g
320 520 259	DW-AS-612-M8-123	NPN	Stecker / connecteur / connector S8	Öffner / à ouverture / N.C.	10,7 g
320 520 260	DW-AS-613-M8-123	PNP	Stecker / connecteur / connector S8	Schliesser / à fermeture / N.O.	10,7 g
320 520 261	DW-AS-614-M8-123	PNP	Stecker / connecteur / connector S8	Öffner / à ouverture / N.C.	10,7 g
320 920 258	DW-AS-611-M8-124	NPN	Stecker / connecteur / connector S8	Schliesser / à fermeture / N.O.	11,7 g
320 920 259	DW-AS-612-M8-124	NPN	Stecker / connecteur / connector S8	Öffner / à ouverture / N.C.	11,7 g
320 920 519	DW-AS-613-M8-124	PNP	Stecker / connecteur / connector S8	Schliesser / à fermeture / N.O.	11,7 g
320 920 524	DW-AS-614-M8-124	PNP	Stecker / connecteur / connector S8	Öffner / à ouverture / N.C.	11,7 g

Der Einsatz dieser Geräte in Anwendungen, wo die **Sicherheit von Personen** von deren Funktion abhängt, ist **unzulässig**. Änderungen und Liefermöglichkeiten vorbehalten. Ces détecteurs **ne peuvent être utilisés** dans des applications où la **protection** ou la **sécurité de personnes** est concernée. Sous réserve de modifications et de possibilités de livraison. These proximity switches **must not be used** in applications where the **safety of people** is dependent on their functioning. Terms of delivery and rights to change design reserved.