



Abbildung kann abweichen

**Art.-Nr.: 50133737**  
**PRK3CL1.BTT3/4P-200-M8**  
**Reflex-Lichtschanke polarisiert**



## Inhalt

- Technische Daten
- Reflektoren & Reflexfolie
- Maßzeichnungen
- Elektrischer Anschluss
- Bedienung und Anzeige
- Artikelschlüssel
- Zubehör
- Hinweise

## Technische Daten

| <b>Basisdaten</b>                   |  |
|-------------------------------------|--|
| Serie                               | 3C   |
| Funktionsprinzip                    | Reflexions-Prinzip   |
| Applikation                         | Erkennung von transparenten Folien<br>Erkennung von hochtransparenten Flaschen |
| <b>Sonderausführung</b>             |  |
| Sonderausführung                    | Tracking-Funktion<br>Autokollimation   |
| <b>Optische Daten</b>               |  |
| Betriebsreichweite                  | zugesicherte Reichweite  |
| Betriebsreichweite                  | 0 ... 0,4 m  |
| Grenzreichweite                     | typische Reichweite  |
| Grenzreichweite                     | 0 ... 0,5 m  |
| Strahlprofil                        | kollimiert   |
| Lichtquelle                         | Laser, rot   |
| Laser Lichtwellenlänge              | 655 nm   |
| Laser Klasse                        | 1, IEC/EN 60825-1:2007   |
| Max. Laserleistung                  | 0,0017 W   |
| Sendsignalform                      | gepulst  |
| Pulsdauer                           | 5,3 µs   |
| Lichtfleckgröße [bei Sensorabstand] | 1 mm [500 mm]  |
| Art der Lichtfleckgeometrie         | rund   |
| Fehlwinkel                          | typ. ± 2°  |
| <b>Elektrische Daten</b>            |  |
| Schutzbeschaltung                   | Verpolschutz<br>Kurzschlusschutz   |
| <b>Leistungsdaten</b>               |  |
| Versorgungsspannung                 | 10 ... 30 V, DC, inkl. Restwelligkeit  |
| Restwelligkeit                      | 0 ... 15 %, von $U_B$  |
| Leerlaufstrom                       | 0 ... 15 mA  |
| <b>Ausgänge</b>                     |  |
| Anzahl digitaler Schaltausgänge     | 2 St.  |
| <b>Schaltausgänge</b>               |  |
| Spannungsart                        | DC   |
| Schaltstrom, max.                   | 100 mA   |
| Schaltspannung                      | high: $\geq(U_B-2V)$<br>low: $\leq 2V$   |
| <b>Schaltausgang 1</b>              |  |
| Belegung                            | Anschluss 1, Pin 4   |
| Schaltelement                       | Transistor, PNP  |
| Schaltprinzip                       | hellschaltend  |
| <b>Schaltausgang 2</b>              |  |
| Belegung                            | Anschluss 1, Pin 2   |
| Schaltelement                       | Transistor, PNP  |
| Schaltprinzip                       | dunkelschaltend  |

**Art.-Nr.: 50133737 – PRK3CL1.BTT3/4P-200-M8 – Reflex-Lichtschanke**
**Zeitverhalten**

|                          |          |
|--------------------------|----------|
| Schaltfrequenz           | 3.000 Hz |
| Ansprechzeit             | 0,17 ms  |
| Bereitschaftsverzögerung | 300 ms   |

**Anschluss**
**Anschluss 1**

|                     |                                   |
|---------------------|-----------------------------------|
| Art des Anschlusses | Leitung mit Rundstecker           |
| Funktion            | Spannungsversorgung<br>Signal OUT |
| Leitungslänge       | 200 mm                            |
| Werkstoff Mantel    | PUR                               |
| Leitungsfarbe       | schwarz                           |
| Aderquerschnitt     | 0,2 mm <sup>2</sup>               |
| Gewindegröße        | M8                                |
| Typ                 | male                              |
| Werkstoff           | Metall                            |
| Polzahl             | 4 -polig                          |

**Mechanische Daten**

|                          |   |
|--------------------------|---|
| Abmessung (B x H x L)    | 11,4 mm x 34,2 mm x 18,3 mm                               |
| Werkstoff Gehäuse        | Kunststoff, PC-ABS  |
| Werkstoff Optikabdeckung | Kunststoff / PMMA   |
| Nettogewicht             | 20 g  |
| Farbe Gehäuse            | rot   |
| Art der Befestigung      | Zwei M3 Gewindehülsen<br>über optionales Befestigungsteil |
| Materialverträglichkeit  | ECOLAB  |

**Bedienung und Anzeige**

|                             |                             |
|-----------------------------|-----------------------------|
| Art der Anzeige             | LED                         |
| Anzahl der LED              | 2 St.                       |
| Bedienelemente              | Teach-Knopf                 |
| Funktion des Bedienelements | Empfindlichkeitseinstellung |

**Umgebungsdaten**

|                              |               |
|------------------------------|---------------|
| Umgebungstemperatur Betrieb  | -40 ... 55 °C |
| Umgebungstemperatur Lagerung | -40 ... 70 °C |




**Zertifizierungen**

|                     |                 |
|---------------------|-----------------|
| Schutzart           | IP 67<br>IP 69K |
| Schutzklasse        | III             |
| Zulassungen         | c UL US         |
| Gültiges Normenwerk | IEC 60947-5-2   |

**Klassifikation**

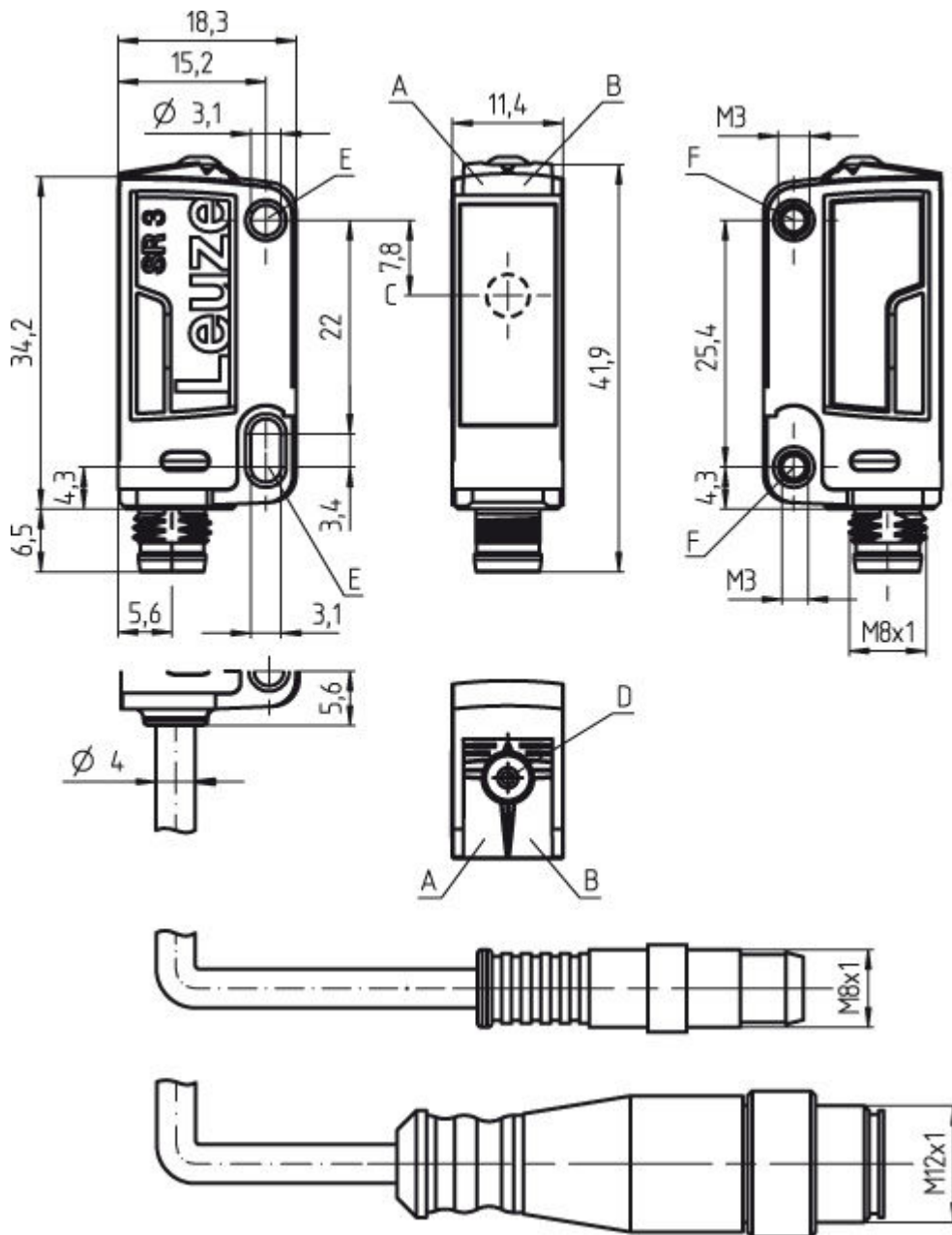
|            |          |
|------------|----------|
| eCl@ss 8.0 | 27270902 |
| eCl@ss 9.0 | 27270902 |
| ETIM 5.0   | EC002717 |

## Reflektoren & Reflexfolie

|   | Art.-Nr. | Bezeichnung   | Betriebsreichweite/<br>Grenzreichweite | Beschreibung  |
|---|----------|---------------|--|---|
|  | 50110191 | REF 6-A-25x25 | 0 ... 0,4 m<br>0 ... 0,5 m             | Bauform: rechteckig<br>Reflexionsfläche: 25 mm x 25 mm<br>Tripplegröße: 0,3 mm<br>Werkstoff: Kunststoff<br>Chemische Bezeichnung Werkstoff: PMMA<br>Befestigung: selbstklebend                                    |
|  | 50114185 | REF 6-S-20x40 | 0 ... 0,4 m<br>0 ... 0,5 m             | Bauform: rechteckig<br>Reflexionsfläche: 16 mm x 38 mm<br>Tripplegröße: 0,3 mm<br>Werkstoff: Kunststoff<br>Trägermaterial: Kunststoff<br>Chemische Bezeichnung Werkstoff: PMMA8N<br>Befestigung: schraubbar       |
|  | 50112142 | TK BR 53      | 0 ... 0,4 m<br>0 ... 0,5 m             | Bauform: rechteckig<br>Reflexionsfläche: 29 mm x 10 mm<br>Tripplegröße: 0,3 mm<br>Werkstoff: Kunststoff<br>Trägermaterial: Edelstahl<br>Chemische Bezeichnung Werkstoff: Edelstahl<br>Befestigung: Gehäusepassung |

## Maßzeichnungen

Alle Maßangaben in Millimeter



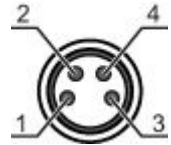
- A LED grün
- B LED gelb
- C Optische Achse
- D Teach-Knopf
- E Befestigungshülse (Standard)
- F Gewindehülse (Serie 3C.B)

## Elektrischer Anschluss

| Anschluss 1         |                                   |
|---------------------|-----------------------------------|
| Art des Anschlusses | Leitung mit Rundstecker           |
| Funktion            | Spannungsversorgung<br>Signal OUT |
| Leitungslänge       | 200 mm                            |
| Werkstoff Mantel    | PUR                               |

| Anschluss 1     |                     |
|-----------------|---------------------|
| Leitungsfarbe   | schwarz             |
| Aderquerschnitt | 0,2 mm <sup>2</sup> |
| Gewindegröße    | M8                  |
| Typ             | male                |
| Werkstoff       | Metall              |
| Polzahl         | 4 -polig            |
| Kodierung       |                     |

| Pin | Pinbelegung |
|-----|-------------|
| 1   | V+          |
| 2   | OUT 2       |
| 3   | GND         |
| 4   | OUT 1       |



## Bedienung und Anzeige

### LEDs

| LED | Anzeige          | Bedeutung                             |
|-----|------------------|---------------------------------------|
| 1   | grün, Dauerlicht | Betriebsbereitschaft                  |
| 2   | gelb, Dauerlicht | Lichtweg frei                         |
|     | gelb, blinkend   | Lichtweg frei, keine Funktionsreserve |

## Artikelschlüssel





Artikelbezeichnung: AAA 3C d EE-f.GG H/i J-K

|       |  |
|-------|--|
| AAA3C | <b>Funktionsprinzip / Bauform:</b><br>HT3C: Reflexions-Lichttaster mit Hintergrundausblendung<br>LS3C: Einweg-Lichtschanke Sender<br>LE3C: Einweg-Lichtschanke Empfänger<br>PRK3C: Reflexions-Lichtschanke mit Polarisationsfilter   |
| d     | <b>Lichtart:</b><br>entfällt: Rotlicht<br>I: Infrarotlicht   |
| EE    | <b>Lichtquelle:</b><br>entfällt: LED<br>L1: Laser Klasse 1<br>L2: Laser Klasse 2   |
| f     | <b>Voreingestellte Tastweite (optional):</b><br>entfällt: Reichweite lt. Datenblatt<br>XXXX: voreingestellte Tastweite [mm]  |
| GG    | <b>Ausstattung:</b><br>entfällt: Standard<br>A: Autokollimationsprinzip (Einlinser) für Positionierungsaufgaben<br>B: Gehäuseausführung mit zwei M3 Gewindehülsen, Messing<br>F: Fest eingestellte Tastweite<br>L: Langer Lichtfleck<br>S: Kleiner Lichtfleck<br>T: Autokollimationsprinzip (Einlinser) für hochtransparente Flaschen ohne Tracking<br>TT: Autokollimationsprinzip (Einlinser) für hochtransparente Flaschen mit Tracking<br>V: V-Optik<br>XL: Extra langer Lichtfleck |











|   |   |
|---|---|
| H | <b>Reichweiteneinstellung:</b><br>entfällt bei HT: Tastweite einstellbar über 8-Gang-Spindel<br>entfällt bei Reflexions-Lichtschanken (PRK): Reichweite nicht einstellbar<br>1: Potentiometer 270°<br>3: Teach-In über Taste<br>6: Auto-Teach   |
| i | <b>Schaltausgang / Funktion OUT 1/IN: Pin 4 oder Ader schwarz:</b><br>2: NPN-Transistorausgang, hellschaltend<br>N: NPN-Transistorausgang, dunkelschaltend<br>4: PNP-Transistorausgang, hellschaltend<br>P: PNP-Transistorausgang, dunkelschaltend<br>6: Push-Pull (Gegentakt) Schaltausgang, PNP hellschaltend, NPN dunkelschaltend<br>G: Push-Pull (Gegentakt) Schaltausgang, PNP dunkelschaltend, NPN hellschaltend<br>L: IO-Link<br>8: Aktivierungseingang (Aktivierung mit High-Signal)<br>X: Pin nicht belegt   |
| J | <b>Schaltausgang / Funktion OUT 2/IN: Pin 2 oder Ader weiß:</b><br>2: NPN-Transistorausgang, hellschaltend<br>N: NPN-Transistorausgang, dunkelschaltend<br>4: PNP-Transistorausgang, hellschaltend<br>P: PNP-Transistorausgang, dunkelschaltend<br>6: Push-Pull (Gegentakt) Schaltausgang, PNP hellschaltend, NPN dunkelschaltend<br>G: Push-Pull (Gegentakt) Schaltausgang, PNP dunkelschaltend, NPN hellschaltend<br>W: Warnausgang<br>X: not connected (n. c.)<br>8: Aktivierungseingang (Aktivierung mit High-Signal)<br>9: Deaktivierungseingang (Deaktivierung mit High-Signal)<br>T: Teach-In über Leitung |
| K | <b>Elektrischer Anschluss:</b><br>entfällt: Leitung, PVC, Standardlänge 2000mm, 4-adrig<br>5000: Leitung, PVC, Standardlänge 5000mm, 4-adrig<br>M8: M8 Rundsteckverbinder, 4-polig (Stecker)<br>M8.3: M8 Rundsteckverbinder, 3-polig (Stecker)<br>200-M8: Leitung, PVC, Länge 200mm mit M8 Rundsteckverbindung, 4-polig, axial (Stecker)<br>200-M8.3: Leitung, PVC, Länge 200mm mit M8 Rundsteckverbindung, 3-polig, axial (Stecker)<br>200-M12: Leitung, PVC, Länge 200mm mit M12 Rundsteckverbindung, 4-polig, axial (Stecker)  |

## Zubehör

### Anschlussstechnik - Anschlussleitungen



|   | Art.-Nr. | Bezeichnung       | Artikel          | Beschreibung  |
|---|----------|-------------------|------------------|---|
|  | 50106152 | K-D M8A-4P-2m-FAB | Anschlussleitung | Anschluss 1: Rundstecker, M8, axial, female, 4 -polig<br>Anschluss 2: offenes Ende<br>Geschirmt: Nein<br>Leitungslänge: 2.000 mm<br>Werkstoff Mantel: FAB     |
|  | 50106153 | K-D M8A-4P-5m-FAB | Anschlussleitung | Anschluss 1: Rundstecker, M8, axial, female, 4 -polig<br>Anschluss 2: offenes Ende<br>Geschirmt: Nein<br>Leitungslänge: 5.000 mm<br>Werkstoff Mantel: FAB     |
|  | 50106154 | K-D M8W-4P-2m-FAB | Anschlussleitung | Anschluss 1: Rundstecker, M8, gewinkelt, female, 4 -polig<br>Anschluss 2: offenes Ende<br>Geschirmt: Nein<br>Leitungslänge: 2.000 mm<br>Werkstoff Mantel: FAB |
|  | 50106155 | K-D M8W-4P-5m-FAB | Anschlussleitung | Anschluss 1: Rundstecker, M8, gewinkelt, female, 4 -polig<br>Anschluss 2: offenes Ende<br>Geschirmt: Nein<br>Leitungslänge: 5.000 mm<br>Werkstoff Mantel: FAB |

**Art.-Nr.: 50133737 – PRK3CL1.BTT3/4P-200-M8 – Reflex-Lichtschanke**


|   | Art.-Nr. | Bezeichnung       | Artikel          | Beschreibung   |
|---|----------|-------------------|------------------|--|
|    | 50130854 | KD U-M8-4A-P1-020 | Anschlussleitung | Anschluss 1: Rundstecker, M8, axial, female, 4 -polig<br>Anschluss 2: offenes Ende<br>Geschirmt: Nein<br>Leitungslänge: 2.000 mm<br>Werkstoff Mantel: PUR      |
|    | 50130856 | KD U-M8-4A-P1-050 | Anschlussleitung | Anschluss 1: Rundstecker, M8, axial, female, 4 -polig<br>Anschluss 2: offenes Ende<br>Geschirmt: Nein<br>Leitungslänge: 5.000 mm<br>Werkstoff Mantel: PUR      |
|    | 50130857 | KD U-M8-4A-P1-100 | Anschlussleitung | Anschluss 1: Rundstecker, M8, axial, female, 4 -polig<br>Anschluss 2: offenes Ende<br>Geschirmt: Nein<br>Leitungslänge: 10.000 mm<br>Werkstoff Mantel: PUR     |
|    | 50130848 | KD U-M8-4A-V1-020 | Anschlussleitung | Anschluss 1: Rundstecker, M8, axial, female, 4 -polig<br>Anschluss 2: offenes Ende<br>Geschirmt: Nein<br>Leitungslänge: 2.000 mm<br>Werkstoff Mantel: PVC      |
|   | 50130850 | KD U-M8-4A-V1-050 | Anschlussleitung | Anschluss 1: Rundstecker, M8, axial, female, 4 -polig<br>Anschluss 2: offenes Ende<br>Geschirmt: Nein<br>Leitungslänge: 5.000 mm<br>Werkstoff Mantel: PVC      |
|  | 50130851 | KD U-M8-4A-V1-100 | Anschlussleitung | Anschluss 1: Rundstecker, M8, axial, female, 4 -polig<br>Anschluss 2: offenes Ende<br>Geschirmt: Nein<br>Leitungslänge: 10.000 mm<br>Werkstoff Mantel: PVC     |
|  | 50130873 | KD U-M8-4W-P1-020 | Anschlussleitung | Anschluss 1: Rundstecker, M8, gewinkelt, female, 4 -polig<br>Anschluss 2: offenes Ende<br>Geschirmt: Nein<br>Leitungslänge: 2.000 mm<br>Werkstoff Mantel: PUR  |
|  | 50130875 | KD U-M8-4W-P1-050 | Anschlussleitung | Anschluss 1: Rundstecker, M8, gewinkelt, female, 4 -polig<br>Anschluss 2: offenes Ende<br>Geschirmt: Nein<br>Leitungslänge: 5.000 mm<br>Werkstoff Mantel: PUR  |
|  | 50130876 | KD U-M8-4W-P1-100 | Anschlussleitung | Anschluss 1: Rundstecker, M8, gewinkelt, female, 4 -polig<br>Anschluss 2: offenes Ende<br>Geschirmt: Nein<br>Leitungslänge: 10.000 mm<br>Werkstoff Mantel: PUR |
|  | 50130869 | KD U-M8-4W-V1-020 | Anschlussleitung | Anschluss 1: Rundstecker, M8, gewinkelt, female, 4 -polig<br>Anschluss 2: offenes Ende<br>Geschirmt: Nein<br>Leitungslänge: 2.000 mm<br>Werkstoff Mantel: PVC  |







**Art.-Nr.: 50133737 – PRK3CL1.BTT3/4P-200-M8 – Reflex-Lichtschanke**

|   | Art.-Nr. | Bezeichnung       | Artikel          | Beschreibung   |
|---|----------|-------------------|------------------|--|
|  | 50130871 | KD U-M8-4W-V1-050 | Anschlussleitung | Anschluss 1: Rundstecker, M8, gewinkelt, female, 4 -polig<br>Anschluss 2: offenes Ende<br>Geschirmt: Nein<br>Leitungslänge: 5.000 mm<br>Werkstoff Mantel: PVC  |
|  | 50130872 | KD U-M8-4W-V1-100 | Anschlussleitung | Anschluss 1: Rundstecker, M8, gewinkelt, female, 4 -polig<br>Anschluss 2: offenes Ende<br>Geschirmt: Nein<br>Leitungslänge: 10.000 mm<br>Werkstoff Mantel: PVC |

**Anschlussstechnik - Verbindungsleitungen**

|   | Art.-Nr. | Bezeichnung              | Artikel            | Beschreibung  |
|---|----------|--------------------------|--------------------|---|
|  | 50130916 | KDS U-M8-4A-M8-4A-P1-020 | Verbindungsleitung | Anschluss 1: Rundstecker, M8, axial, female, 4 -polig<br>Anschluss 2: Rundstecker, M8, axial, male, 4 -polig<br>Geschirmt: Nein<br>Leitungslänge: 2.000 mm<br>Werkstoff Mantel: PUR |

**Befestigungstechnik - Befestigungswinkel**

|   | Art.-Nr. | Bezeichnung   | Artikel                | Beschreibung   |
|---|----------|---------------|------------------------|--|
|  | 50118542 | BT 200M.5     | Haltewinkel            | Ausführung des Befestigungsteils: Winkel L-Form<br>Befestigung, anlagenseitig: Durchgangsbefestigung<br>Befestigung, geräteseitig: schraubbar<br>Art des Befestigungsteils: justierbar<br>Werkstoff: Edelstahl               |
|  | 50124651 | BT 205M-10SET | Set Befestigungsteil   | beinhaltet: 10 St.<br>Ausführung des Befestigungsteils: Winkel L-Form<br>Befestigung, anlagenseitig: Durchgangsbefestigung<br>Befestigung, geräteseitig: schraubbar<br>Art des Befestigungsteils: starr<br>Werkstoff: Metall |
|  | 50060511 | BT 3          | Befestigungsteil       | Ausführung des Befestigungsteils: Winkel L-Form<br>Befestigung, anlagenseitig: Durchgangsbefestigung<br>Befestigung, geräteseitig: schraubbar<br>Art des Befestigungsteils: starr<br>Werkstoff: Metall                       |
|  | 50105585 | BT 3.1        | Set Befestigungslasche | beinhaltet: 10 St.<br>Ausführung des Befestigungsteils: Haltelasche<br>Befestigung, anlagenseitig: Durchgangsbefestigung<br>Befestigung, geräteseitig: schraubbar<br>Art des Befestigungsteils: starr<br>Werkstoff: Metall   |
|  | 50105546 | BT 3B         | Befestigungsteil       | Ausführung des Befestigungsteils: Winkel L-Form<br>Befestigung, anlagenseitig: Durchgangsbefestigung<br>Befestigung, geräteseitig: schraubbar<br>Art des Befestigungsteils: starr<br>Werkstoff: Metall                       |

## Befestigungstechnik - Rundstangenbefestigungen

|  | Art.-Nr. | Bezeichnung    | Artikel       | Beschreibung  |
|--|----------|----------------|---------------|---|
|   | 50117256 | BTU 200M-D10   | Montagesystem | beinhaltet: 2 St. Schrauben M3 x 18, 2 St. Unterlegscheiben<br>Ausführung des Befestigungsteils: Montagesystem<br>Befestigung, anlagenseitig: für Rundstange 10 mm, Blechklemmbefestigung<br>Befestigung, geräteseitig: schraubbar<br>Art des Befestigungsteils: klemmbar, justierbar, drehbar 360°<br>Werkstoff: Metall      |
|   | 50117255 | BTU 200M-D12   | Montagesystem | beinhaltet: 2 St. Schrauben M3 x 18, 2 St. Unterlegscheiben<br>Ausführung des Befestigungsteils: Montagesystem<br>Befestigung, anlagenseitig: für Rundstange 12 mm, Blechklemmbefestigung<br>Befestigung, geräteseitig: schraubbar<br>Art des Befestigungsteils: klemmbar, justierbar, drehbar 360°<br>Werkstoff: Metall      |
|   | 50117254 | BTU 200M-D14   | Montagesystem | beinhaltet: 2 St. Schrauben M3 x 18, 2 St. Unterlegscheiben<br>Ausführung des Befestigungsteils: Montagesystem<br>Befestigung, anlagenseitig: für Rundstange 14 mm, Blechklemmbefestigung<br>Befestigung, geräteseitig: schraubbar<br>Art des Befestigungsteils: klemmbar, justierbar, drehbar 360°<br>Werkstoff: Metall      |
|  | 50120426 | BTU 200M.5-D12 | Montagesystem | beinhaltet: 2 St. Schrauben M3 x 18, 2 St. Montagemuttern M3, 2 St. Unterlegscheiben<br>Ausführung des Befestigungsteils: Montagesystem<br>Befestigung, anlagenseitig: für Rundstange 12 mm<br>Befestigung, geräteseitig: schraubbar<br>Art des Befestigungsteils: drehbar 360°, klemmbar, justierbar<br>Werkstoff: Edelstahl |

## Mikrotriplereflektoren

|   | Art.-Nr. | Bezeichnung   | Artikel   | Beschreibung  |
|---|----------|---------------|-----------|---|
|  | 50114185 | REF 6-S-20x40 | Reflektor | Bauform: rechteckig<br>Reflexionsfläche: 16 mm x 38 mm<br>Tripplegröße: 0,3 mm<br>Werkstoff: Kunststoff<br>Trägermaterial: Kunststoff<br>Chemische Bezeichnung Werkstoff: PMMA8N<br>Befestigung: schraubbar       |
|  | 50112142 | TK BR 53      | Reflektor | Bauform: rechteckig<br>Reflexionsfläche: 29 mm x 10 mm<br>Tripplegröße: 0,3 mm<br>Werkstoff: Kunststoff<br>Trägermaterial: Edelstahl<br>Chemische Bezeichnung Werkstoff: Edelstahl<br>Befestigung: Gehäusepassung |

## Reflexfolien für Laser- und Klarglasapplikationen

|   | Art.-Nr. | Bezeichnung   | Artikel     | Beschreibung   |
|---|----------|---------------|-------------|--|
|  | 50110191 | REF 6-A-25x25 | Reflexfolie | Bauform: rechteckig<br>Reflexionsfläche: 25 mm x 25 mm<br>Tripplegröße: 0,3 mm<br>Werkstoff: Kunststoff<br>Chemische Bezeichnung Werkstoff: PMMA<br>Befestigung: selbstklebend |

## Hinweise

### Bestimmungsgemäße Verwendung beachten!

- Das Produkt ist kein Sicherheits-Sensor und dient nicht dem Personenschutz.
- Das Produkt ist nur von befähigten Personen in Betrieb zu nehmen.
- Setzen Sie das Produkt nur entsprechend der bestimmungsgemäßen Verwendung ein.

### Bei UL-Applikationen:

- Bei UL-Applikationen ist die Benutzung ausschließlich in Class-2-Stromkreisen nach NEC (National Electric Code) zulässig.
- These proximity switches shall be used with UL Listed Cable assemblies rated 30V, 0.5A min, in the field installation, or equivalent (categories: CYJV/CYJV7 or PVVA/PVVA7)

### WARNUNG! LASERSTRAHLUNG – LASER KLASSE 1

Das Gerät erfüllt die Anforderungen gemäß IEC 60825-1:2007 (EN 60825-1:2007) für ein Produkt der **Laserklasse 1** sowie die Bestimmungen gemäß U.S. 21 CFR 1040.10 mit den Abweichungen entsprechend der "Laser Notice No. 50" vom 24.06.2007.

- Beachten Sie die geltenden gesetzlichen und örtlichen Laserschutzbestimmungen.
- Eingriffe und Veränderungen am Gerät sind nicht zulässig.  
Das Gerät enthält keine durch den Benutzer einzustellenden oder zu wartenden Teile.  
Eine Reparatur darf ausschließlich von Leuze electronic GmbH + Co. KG durchgeführt werden.

- Lichtquelle: Mittlere Lebensdauer 50.000h bei Umgebungstemperatur 25°C
- Ansprechzeit: Für kurze Abfallzeiten wird eine ohmsche Last von ca. 5kOhm empfohlen
- Summe der Ausgangsströme für beide Ausgänge, 50 mA für Umgebungstemperaturen > 40 °C
- Bei der Reflexfolie REF 6-A- muss die Sensor-Seitenkante parallel zur Reflexfolien-Seitenkante ausgerichtet werden.
- Die Geräte dürfen nur mit den oben aufgeführten Reflektoren betrieben werden.