

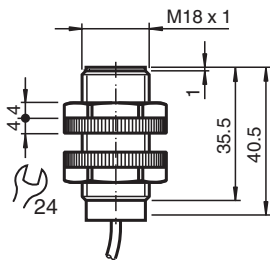
Czujnik indukcyjny NJ3-18GK-S1N-5M



- obiekty nieferromagnetyczne
- 3 mm do zabudowy w ST37 / 1.0037
- można stosować do SIL3 zgodnie z IEC61508
- Aprobata ATEX, ochrona typu Ex-i i Ex-nA/tc dla stref 0-2 i 20-22
- Stopień ochrony IP68



Wymiary



Dane techniczne

Dane ogólne

Funkcja przełączania		Normalnie otwarte (NO)
Rodzaj wyjścia		NAMUR z funkcją bezpieczeństwa
Nominalny zasięg działania	s_n	3 mm
Instalacja		zabudowany w stali ST37 / 1.0037
Zapewniony dystans działania	s_a	0 ... 2,4 mm
Rzeczywisty dystans działania	s_r	2,7 ... 3,3 mm typ.
Współczynnik redukcyjny r_{Al}		1
Współczynnik redukcyjny r_{Cu}		1
Współczynnik redukcyjny $r_{1.4301}$		0
Poziom nienaruszalności bezpieczeństwa (Safety Integrity Level, SIL)		Do SIL3, zgodnie z normą IEC 61508 Niebezpieczeństwo! W przypadku zastosowań związanych z bezpieczeństwem czujnik należy obsługiwać za pomocą wysokiej jakości interfejsu odpornego na uszkodzenia firmy Pepperl+Fuchs, np. KFD2-SH-EX1. Zapoznaj się z dokumentem „exida Functional Safety Assessment”, dostępnym w języku angielskim na stronie www.pepperl-fuchs.com . Stanowi on nieodłączną część dokumentacji dotyczącej tego produktu.
Rodzaj wyjścia		2-przewodowy
Parametry		

Data publikacji: 2020-05-06 Data wydania: 2020-05-06 : 250936_poi.pdf

Patrz „Uwagi ogólne dotyczące informacji o produktach firmy Pepperl+Fuchs”.

Grupa Pepperl+Fuchs
www.pepperl-fuchs.com

USA: +1 330 486 0001
fa-info@us.pepperl-fuchs.com

Niemcy: +49 621 776 1111
fa-info@de.pepperl-fuchs.com

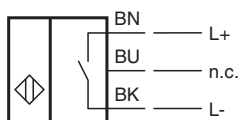
Singapur: +65 6779 9091
fa-info@sg.pepperl-fuchs.com

PEPPERL+FUCHS


Dane techniczne

Napięcie znamionowe	U_o	8,2 V
Częstotliwość przełączania	f	0 ... 200 Hz
Pobór prądu		
Płyta pomiarowa nie wykryta		≤ 1 mA
Płyta pomiarowa wykryta		≥ 3 mA
Parametry bezpieczeństwa funkcjonalnego		
Poziom nienaruszalności bezpieczeństwa (Safety Integrity Level, SIL)		SIL 3
MTTF _d		10660 a
Okres użytkowania (T _M)		20 a
Stopień pokrycia diagnostycznego (DC)		0 %
Zgodność norm i dyrektyw		
Zgodność z normami		
Normy		EN 60947-5-2:2007 EN 60947-5-2/A1:2012 IEC 60947-5-2:2007 IEC 60947-5-2 AMD 1:2012
Zezwolenia i certyfikaty		
Zgodność z wymogami EAC		TR CU 012/2011
Atest FM		
Schemat montażowy		116-0165
Atest UL		
Ordinary Location		E87056
Miejsce zagrożone wybuchem		E501628
Schemat montażowy		116-0454
Certyfikat CCC		Produkty, dla których maksymalne napięcie robocze nie przekracza 36 V, nie wymagają certyfikacji, a zatem nie są opatrzone znakiem CCC.
Warunki otoczenia		
Temperatura otoczenia		-25 ... 100 °C (-13 ... 212 °F)
Specyfikacja mechaniczna		
Rodzaj złącza		przewód silikon , 5 m
Przekrój kabla		0,75 mm ²
Materiał obudowy		Crastin (PBT), czarny
Powierzchnia pomiarowa		Crastin (PBT), czarny
Stopień ochrony		
przewód		IP68
Średnica kabli		6,8 mm ± 0,2 mm
Promień zgięcia		> 10 x średnica przewodu
Wskazówka		tylko dla metali nieżelaznych
Informacje ogólne		
Zastosowanie w przestrzeniach zagrożonych wybuchem		patrz instrukcja obsługi

Połączenie



Akcesoria

	BF 18	Kołnierz montażowy, 18 mm
-----------------------------------------------------------------------------------	--------------	---------------------------

Zastosowanie



Niebezpieczeństwo!

W przypadku zastosowań związanych z bezpieczeństwem czujnik należy obsługiwać za pomocą wysokojakościowego interfejsu odpornego na uszkodzenia firmy Pepperl+Fuchs, np. KFD2-SH-EX1.
Zapoznaj się z dokumentem „exida Functional Safety Assessment”, dostępnym w języku angielskim na stronie www.pepperl-fuchs.com. Stanowi on nieodłączną część dokumentacji dotyczącej tego produktu.