

Basic features

Dopuszczenie / Zgodność	CE WEEE
-------------------------	------------

Electrical connection

Liczba pinów	8/8
Przyłącze 1	M12x1-Żeński, prosta, 8-stykowe, X-kodowany
Przyłącze 1 wersja	prosta
Przyłącze 2	RJ45-Żeński, prosta, 8-stykowe
Przyłącze 2 wersja	prosta

Electrical data

Napięcie robocze U_b	60 VDC / 50 VAC
Prąd znamionowy (40°C)	0.5 A

Environmental conditions

Stopień ochrony	IP67
Temperatura otoczenia	-40...85 °C

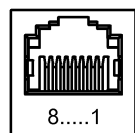
Material

Materiał korpusu	Mosiądz niklowany Cynkowy odlew ciśnieniowy
Materiał styku	Brąz
Materiał styku nośnika	PA

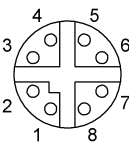
Mechanical data

Szczegóły instalacji	M16x1.5
----------------------	---------

Connector Drawings

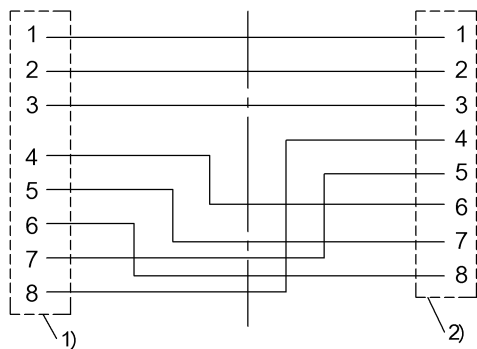


II



I

Wiring Diagrams



1) Ekran do nakrętki złączkowej

2) Ekran do obudowy