

Basic features

Dopuszczenie / Zgodność	ODVA cULus CE UKCA WEEE
Obsługiwane przeglądarki www	Google Chrome Mozilla Firefox
Seria	Dwurzędowy
Zakres dostawy	Tabliczka z opisem (20x) Zaślepka M12 (4x) Taśma uziemiająca Pierścieni sprężynowy Skrócona instrukcja Śruba M4x6

Display/Operation

Wskaźnik funkcji przełączania	LED żółta
Wskaźnik zasilania US	LED zielona

Electrical connection

Gniazda przyłączeniowe	8x M12x1-Żeński, 5-stykowe, A-kodowany
Przyłącze (COM 1)	M12x1-Żeński, 4-stykowe, D-kodowany
Przyłącze (COM 2)	M12x1-Żeński, 4-stykowe, D-kodowany
Przyłącze (napiecie zasilania IN)	7/8"-Męski, 4-stykowe
Przyłącze (napiecie zasilania OUT)	7/8"-Żeński, 4-stykowe
Styki, ochrona powierzchni	niklowany 2 µm/pozłacany 0.4 µm

Electrical data

Napięcie robocze Ub	18...30.2 VDC
Napięcie znamionowe pracy Ue DC	24 V
Prąd sumaryczny US, czujnik	9.0 A
Prędkość transmisji	10/100 Mbit/s
Wejścia/wyjścia konfigurowalne	nie
Zakres adresów	IPV4

Moduły sieciowe
BNI EIP-104-105-Z015
Kod artykułu: BNI004M

BALLUFF

Environmental conditions

EN 60068-2-6 wibracja	61...500 Hz, stałe przyspieszenie 15 g 5...61 Hz, stała amplituda 1 mm
Maks. temperatura otoczenia UL	45 °C
Stopień ochrony	IP67, stan skręcony
Temperatura otoczenia	-5...70 °C
Temperatura przechowywania	-25...70 °C

Functional safety

MTTF (40 °C)	37 a
--------------	------

Interface

Interfejs	Ethernet/IP
Quick Connect	Class A
Wejścia cyfrowe	16x PNP, Typ2

Remarks

patrz skrócona instrukcja

Dalsze informacje dot. MTTF lub B10d patrz Certyfikat MTTF / B10d

Podawanie wartości MTTF- / B10d nie stanowi wiążącego zapewnienia o właściwościach i/lub żywotności produktu; są to jedynie wartości ustalone doświadczalnie, bez charakteru zobowiązującego. Na podstawie tych wartości nie przedłuża się również okresu przedawnienia roszczeń z tytułu wad ani nie wpływa to na ten okres w jakiegokolwiek innej formie.

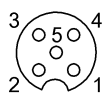
Material

Ekranowanie obudowy	tak
Materiał obudowy	Cynk, Odlew ciśnieniowy
Materiał pierścienia uszczelniającego	FKM 75
Ochrona powierzchni	Cu 15 µm Ni 15 µm

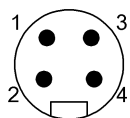
Mechanical data

Mocowanie taśmy uziemiającej	M4
Szczegóły instalacji	2-otworowe mocowanie śrubowe
Wymiary	68 x 37.9 x 224 mm

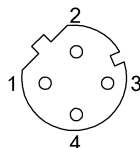
Connector Drawings



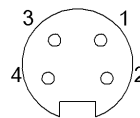
Porty wejściowe
 PIN 1: +24V, 0,2A
 PIN 2: wejście
 PIN 3: 0V
 PIN 4: wejście
 PIN 5: uziemienie funkcyjne



Power In
 PIN 1: +24V
 PIN 2: +24V
 PIN 3: 0V
 PIN 4: 0V



Ethernet IP
 PIN 1: Tx+
 PIN 2: Rx+
 PIN 3: Tx-
 PIN 4: Rx-



Power Out
 PIN 1: +24V
 PIN 2: +24V
 PIN 3: 0V
 PIN 4: 0V