

Basic features

Dopuszczenie / Zgodność	CE UKCA cULus WEEE
Seria	Dwurzędowy
Zakres dostawy	Tabliczka z opisem (20x) Zaślepka M12 (4x) Taśma uziemiająca Pierścienie sprężynowy Skrócona instrukcja Śruba M4x6

Display/Operation

Wskaźnik funkcji przełączania	LED żółta
Wskaźnik komunikacji IO-Link	LED zielona
Wskaźnik zasilania elementu wykonawczego UA	LED zielona
Wskaźnik zasilania modułu	LED zielona

Electrical connection

Gniazda przyłączeniowe	8x M12x1-Żeński, 5-stykowe, A-kodowany
Przyłącze (COM 1)	M12x1-Męski, 4-stykowe, A-kodowany
Przyłącze (napięcie zasilania IN)	7/8"-Męski, 5-stykowe
Styki, ochrona powierzchni	niklowany 2 µm/pozłacany 0.4 µm

Electrical data

Funkcja IO-Link	Urządzenie
Ilość portów IO-Link	1
Maks. pobór prądu bez obciążenia	90 mA
Napięcie robocze Ub	18...30.2 VDC
Napięcie znamionowe pracy Ue DC	24 V
Prąd przełączania	8x 2 A
Prąd sumaryczny UA (element wykonawczy)	9.0 A
Prąd sumaryczny US, czujnik	4.0 A
Wejścia/wyjścia konfigurowalne	nie

Moduły WE/WY
BNI IOL-252-S01-Z013
Kod artykułu: BNI003W

BALLUFF

Environmental conditions

EN 60068-2-6 wibracja	61...500 Hz, stałe przyspieszenie 15 g 5...61 Hz, stała amplituda 1 mm
Maks. temperatura otoczenia UL	45 °C
Stopień ochrony	IP67, stan skręcony
Temperatura otoczenia	-5...70 °C
Temperatura przechowywania	-25...70 °C

Functional safety

MTTF (40 °C)	81 a
--------------	------

Interface

Dane procesowe wejściowe	4 bytes
Interfejs	IO-Link 1.0
Min. cykl danych procesowych	18 ms
Min. czas cyklu	3 ms
Nadzorowanie pojedynczego kanału	tak
Prędkość transmisji	COM2 (38.4 kbit/s)
Wersja IO-Link	1
Wyjścia cyfrowe	8x PNP
Wyjściowe dane procesowe	1 bytes

Remarks

patrz skrócona instrukcja

Dalsze informacje dot. MTTF lub B10d patrz Certyfikat MTTF / B10d

Podawanie wartości MTTF- / B10d nie stanowi wiążącego zapewnienia o właściwościach i/lub żywotności produktu; są to jedynie wartości ustalone doświadczalnie, bez charakteru zobowiązującego. Na podstawie tych wartości nie przedłuża się również okresu przedawnienia roszczeń z tytułu wad ani nie wpływa to na ten okres w jakiegokolwiek innej formie.

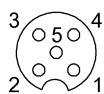
Material

Ekranowanie obudowy	tak
Materiał obudowy	Cynk, Odlew ciśnieniowy
Materiał pierścienia uszczelniającego	FKM 75
Ochrona powierzchni	Cu 15 µm Ni 15 µm

Mechanical data

Mocowanie taśmy uziemiającej	Gwint wewnętrzny M4
Szczegóły instalacji	2-otworowe mocowanie śrubowe
Wymiary	68 x 32.4 x 181.5 mm

Connector Drawings



Wyjście portów

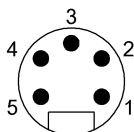
PIN 1: nieobsadzony

PIN 2: niezajęty

PIN 3: GND

PIN 4: wyjście 1

PIN 5: uziemienie funkcyjne



Power In

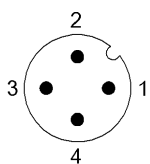
PIN 1: GND,pot.odnies. segment1

PIN 2: GND,pot.odnies. segment2

PIN 3: uziemienie funkcyjne

PIN 4: +24V, UA segment2

PIN 5: +24V, UA segment1



IO-Link

PIN 1: +24V

PIN 2: niezajęty

PIN 3: GND

PIN 4: C/Q, IO-Link kanał trans.danych