

1) Wskazanie funkcji LED, 3) Przycisk Teach-In, 4) Czujnik położenia



Basic features

Dopuszczenie / Zgodność	CE UKCA cURus WEEE
Norma podstawowa	IEC 60947-5-2 IEC 60947-5-7
Zastosowanie	Pozycjonowanie

Display/Operation

Wskaźnik napięcia roboczego	nie
Wskaźnik zadziałania	tak

Electrical connection

Ochrona przed zmianą biegunów	tak
Przylącze	M12x1-Męski, 3-stykowe, A-kodowany
Zabezpieczenie przed zamianą biegunów	tak
Zabezpieczenie przed zwarcie	tak

Electrical data

Charakterystyka U	0.25 V/mm
Maks. prąd jałowy I _o (przy U _e)	20 mA
Min. rezystancja obciążenia R _L	2000 Ohm
Napięcie robocze U _b	15...30 VDC
Napięcie znamionowe pracy U _e DC	24 V
Pomiarowe napięcie izolacji U _i	75 V DC
Tętnienia resztkowe maks. (w % z U _e)	10 %

Environmental conditions

EN 60068-2-27 szok	Półsinus 30 g _n , 11 ms
EN 60068-2-6 wibracja	55 Hz, amplituda 1 mm, 3x30 min
Stopień ochrony	IP67
Stopień zanieczyszczenia	3
Temperatura otoczenia	-25...85 °C

Functional safety

MTTF (40 °C)	250 a
--------------	-------

Czujniki indukcyjne
BIP AD2-B040-02-S4
Kod artykułu: BIP0002

BALLUFF

Interface

Charakterystyka wyjściowa	Regulowany
Napięcie wyjściowe przy SI min.	0 V
Napięcie wyjściowe przy Se	5 V
Napięcie wyjściowe przy SI maks.	10 V
Wyjście analogowe	Analogowy, napięcie 0...10 V

Material

Materiał obudowy	PA
Materiał powierzchni aktywnej	PA

Mechanical data

Maks. moment dokręcania	2.5 Nm
Wymiary	70 x 30 x 16 mm

Range/Distance

Maks. dryft temperaturowy od wartości końcowej	±3.0 %
Maks. nieliniowość	±500 µm
Powtarzalność wg BWN	±100 µm
Zakres liniowości SI	0...40 mm
Zakres pomiarowy	0...40 mm

Remarks

Należy przestrzegać instrukcji obsługi.

Zakres roboczy może być programowany za pomocą przycisku.

Specyfikacja obowiązuje z zalecanym czujnikiem położenia BAM TG-XE-010. D = 2 mm

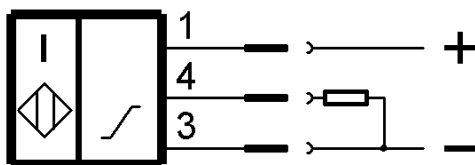
Dalsze informacje dot. MTTF lub B10d patrz Certyfikat MTTF / B10d

Podawanie wartości MTTF- / B10d nie stanowi wiążącego zapewnienia o właściwościach i/lub żywotności produktu; są to jedynie wartości ustalone doświadczalnie, bez charakteru zobowiązującego. Na podstawie tych wartości nie przedłuża się również okresu przedawnienia roszczeń z tytułu wad ani nie wpływa to na ten okres w jakiegokolwiek innej formie.

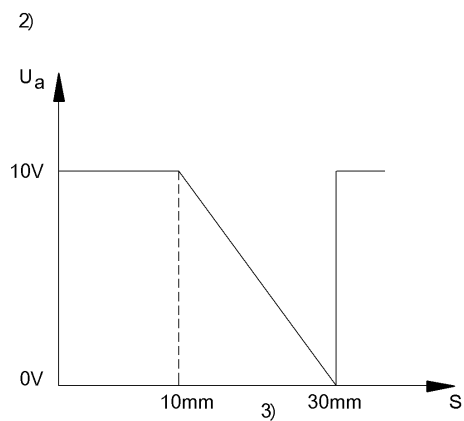
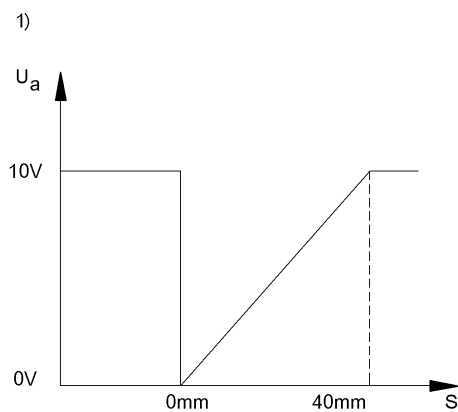
Connector Drawings



Wiring Diagrams



Technical Drawings



- 1) Charakterystyka standardowa
- 2) Zredukowany zakres pomiarowy
- 3) Szerokość minimalna 20 mm