

1) Oś optyczna 2) Funkcja wyjścia 3) Sn



Display/Operation

Regulator	Potencjometr 270° (1x)
Ustawienie	Czułość (Sn)
Wskaźnik	Funkcja wyjścia - LED YE

Electrical connection

Długość przewodu	2 m
Liczba żył	4
Przekrój przewodu	0.14 mm ²
Przyłącze	Kabel, 2.00 m, PVC
Rodzaj przyłącza	Kabel, 2.00 m, PVC
Średnica przewodu D	4.00 mm
Zabezpieczenie przed zamianą biegunów	tak
Zabezpieczenie przed zwarcieniem	tak

Electrical data

Częstotliwość przełączania	1500 Hz
Maks. prąd jałowy I ₀ (przy U _e)	35 mA
Napięcie robocze U _b	10...30 VDC
Napięcie znamionowe pracy U _e DC	24 V
Opóźnienie wyłączenia T _{off} maks.	0.33 ms
Opóźnienie załączenia T _{on} maks.	0.33 ms
Pomiarowe napięcie izolacji U _i	75 V DC
Prąd roboczy pomiarowy I _e	100 mA
Spadek napięcia U _d maks. (przy I _e)	2 V
Tętnienia resztkowe maks. (w % z U _e)	8 %

Environmental conditions

EN 60068-2-27 szok	Półsinus, 30 gn, 11 ms, 3x6
--------------------	-----------------------------

EN 60068-2-6 wibracja	10...55 Hz, 0.5 mm amplituda, 3x30 min
Stopień ochrony	IP67
Temperatura otoczenia	-10...50 °C

Functional safety

MTTF (40 °C)	634 a
--------------	-------

General data

Dopuszczenie / zgodność	CE cULus
Norma podstawowa	IEC 60947-5-2
Obudowa	18KW
Seria	Cylinder płaski Optyka 90°
Zasada działania	Czujnik optoelektroniczny
Znak towarowy	Global

Material

Materiał obudowy	PBT
Materiał płaszczka	PVC
Materiał powierzchni aktywnej	PMMA

Mechanical data

Moment dokręcania maks.	1.5 Nm
Szczegóły instalacji	Śruba M3 Nakrętka M18x1
Wymiary	Ø 18 x 14 mm

Optical data

Częstotliwość impulsowa	25 kHz
Długość fali	650 nm
Filtr polaryzacyjny	tak
Funkcja przełączania optycznie	przełączanie na jasno przełączanie na ciemno
Laser klasy IEC 60825-1	1
Maks. czas trwania impulsu t	6.0 μs
Maks. natężenie światła zewn.	5000 Lux
Rodzaj światła	Światło czerwone laserowe
Średnia wydajność Po maks.	390 μW
Strefa ślepa	100 mm
Zasada działania optyczna	Fotokomórka refleksyjna

Output/Interface

Wyjście przełączające	PNP Styk rozwierny (NC) PNP Styk zwierny (NO)
-----------------------	--

Range/Distance

Zasięg	0... 9 m
Znamionowy zakres działania Sn	9 m, regulowany

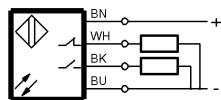
Remarks

Akcesoria zamawiać oddzielnie.
 Dalsze informacje: patrz instrukcja obsługi.
 Filtry polaryzacyjne zapobiegają nieprawidłowemu przełączaniu w przypadku odbijających światło i połyskliwych elementów.
 Po usunięciu przeciążenia czujnik jest z powrotem gotów do działania.
 Obiekt uruchamiający (płyta pomiarowa): szara karta, 200 x 200, 90 % remisji, boczne zbliżanie, kierunek ruchu pionowo do płaszczyzny osi soczewek.

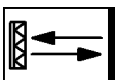
Dalsze informacje dotyczące MTTF lub B10d patrz certyfikat MTTF / B10d

Podane wartości MTTF- / B10d nie stanowią wiążącego zapewnienia o właściwościach i/lub żywotności produktu; są to jedynie wartości ustalone doświadczalnie, bez charakteru zobowiązującego. Na podstawie tych wartości nie przedłuża się również okresu przedawnienia roszczeń z tytułu wad ani nie wpływa to na ten okres w jakiegokolwiek innej formie.


Wiring Diagram



Symbols for Optoelectronic Sensors



Warning Symbols



LASER KLASY 1 wg IEC 60825-1