

1) Oś optyczna nadajnika 2) Oś optyczna odbiornika 3) Funkcja wyjścia



Display/Operation

Wskaźnik	Zakres graniczny - LED YE, puls. Odbiór światła - LED YE
----------	---

Electrical connection

Ochrona przed zmianą biegunów	tak
Przylącze	Łączniki wtykowe, M8x1-Inne, 3-stykowe
Styki, ochrona powierzchni	pozlacane
Zabezpieczenie przed zamianą biegunów	tak
Zabezpieczenie przed zwarcim	tak

Electrical data

Częstotliwość przełączania	500 Hz
Kategoria użytkowania	DC-13
Maks. czas opóźnienia	150 ms
Maks. pojemność obciążeniowa (przy Ue)	0.05 µF
Maks. prąd jałowy I0 (przy Ue)	10 mA
Maks. prąd resztkowy Ir	50 µA
Napięcie robocze Ub	10...30 VDC
Napięcie znamionowe pracy Ue DC	24 V
Opóźnienie wyłączenia Toff maks.	1 ms
Opóźnienie załączenia Tonn maks.	1 ms
Pomiarowe napięcie izolacji Ui	75 V DC
Prąd roboczy pomiarowy Ie	100 mA
Rezystancja wyjściowa Ra	33.0 kOhm
Spadek napięcia Ud maks. (przy Ie)	0.7 V
Tętnienia resztkowe maks. (w % z Ue)	10 %

Environmental conditions

EN 60068-2-27 szok	Półsinus, 100 gn, 2 ms, 3x8000 Półsinus, 30 gn, 11 ms, 3x6
EN 60068-2-6 wibracja	10...2000 Hz, 1 mm amplituda, 30 gn, 3x5 h 10...55 Hz, 1 mm amplituda, 3x30 min
Stopień ochrony	IP67
Stopień zanieczyszczenia	3
Temperatura otoczenia	-5...55 °C

General data

Dopuszczenie / zgodność	cULus CE
Norma podstawowa	IEC 60947-5-2
Obudowa	Q08M
Seria	Prostopadłościan Przylącze 90°
Zasada działania	Czujnik optoelektroniczny

Material

Materiał obudowy	Cynk, Odlew ciśnieniowy
Materiał powierzchni aktywnej	PMMA
Ochrona powierzchni	niklowane

Mechanical data

Szczegóły instalacji	Śruba M3
Wymiary	8 x 59 x 8 mm

Optical data

Charakterystyka wiązki	kolimowane
------------------------	------------

Czujniki optoelektroniczne
BOS Q08M-PS-LD20-S49
Kod artykułu: BOS01WC

BALLUFF

Częstotliwość impulsowa	10.8 kHz
Długość fali	655 nm
Funkcja przełączania optyczne	przełączanie na jasno
Laser klasy IEC 60825-1	1
Maks. czas trwania impulsu t	10.0 µs
Maks. natężenie światła zewn.	5000 Lux
Moc impulsowa Pp maks.	3.1 mW
Rodzaj światła	Światło czerwone laserowe
Średnia wydajność Po maks.	390 µW
Wielkość plamki świetlnej	Ø 3.0 mm Wyjście światła
Zasada działania optyczna	Czujnik świetlny, energetycznie

Range/Distance

Zasięg	60 mm
Znamionowy zakres działania Sn	60 mm

Remarks

Po usunięciu przeciążenia czujnik jest z powrotem gotów do działania.
Obiekt uruchamiający (płyta pomiarowa): szara karta, 200 x 200, 90 % emisji, boczne zbliżanie, kierunek ruchu pionowo do płaszczyzny osi soczewek.
Tylko aplikacje wg NFPA 79 (maszyny z zasilaniem maksymalnie 600 volt). Do podłączenia urządzenia należy zastosować przewód R/C (CYJV2) o odpowiednich właściwościach.
Dalsze informacje: patrz instrukcja obsługi.
Akcesoria zamawiać oddzielnie.

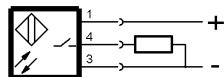
Output/Interface

Wyjście przełączające	PNP Styk zwrotny (NO)
-----------------------	-----------------------

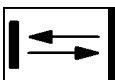
Connector view




Wiring Diagram



Symbols for Optoelectronic Sensors



Warning Symbols



LASER KLASY 1 wg IEC 60825-1