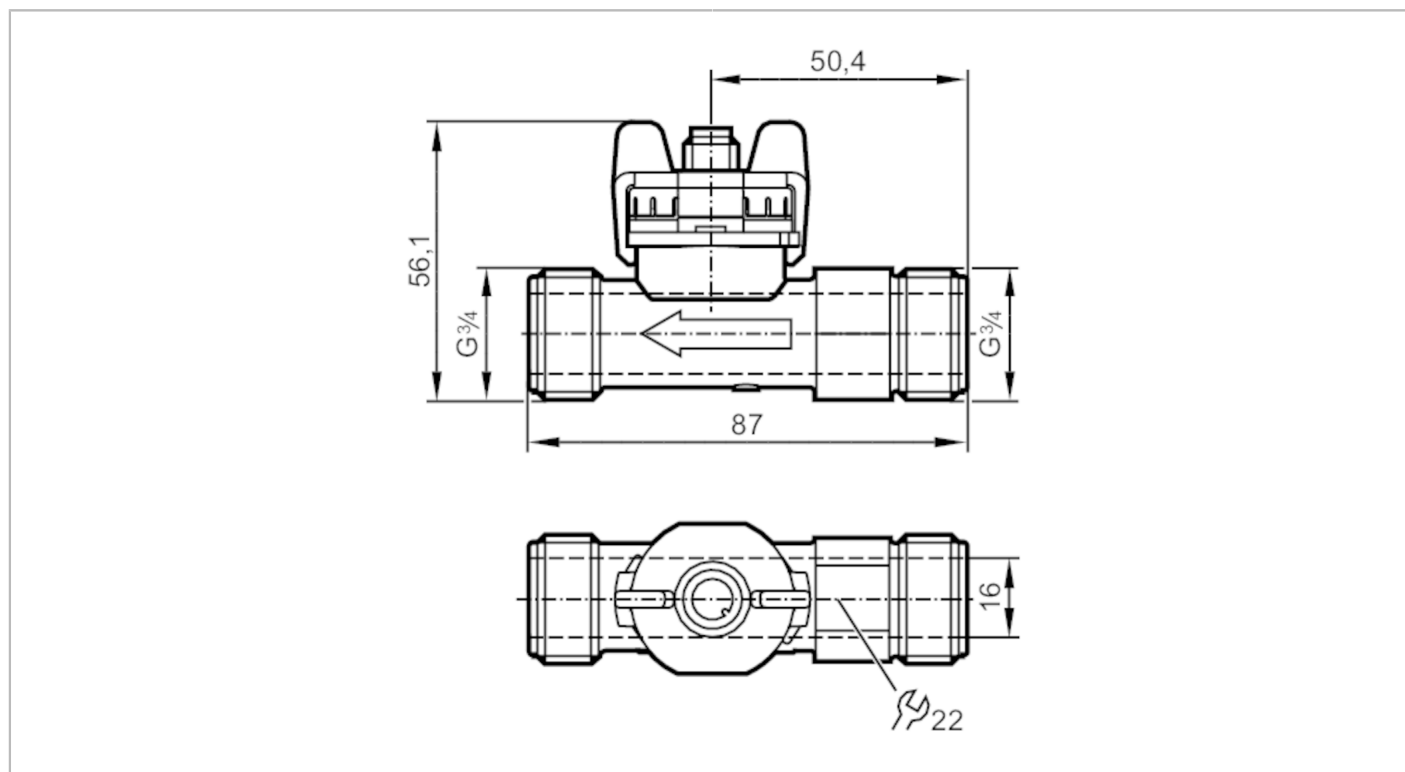


# SV6050



## Przepływomierz wirowy

SVM34XXXD0KG/US-100



### Cechy produktu

Liczba wejść i wyjść	Liczba wyjść analogowych: 1	
Zakres pomiarowy	3,5...50 l/min	0,29...4,145 m/s
Przylącze procesowe	połączenie gwintowane G 3/4 DN15	

### Aplikacja

Konstrukcja	styki pozłacane	
Element pomiarowy	1 x Pt 1000; (zgodnie z DIN EN 60751, klasa B)	
Aplikacja	do aplikacji przemysłowych	
Montaż	podłączenie do rurociągu za pomocą adaptera	
Media	woda; roztwory glikolu; chłodziwa	
Temperatura medium [°C]	-40...100	
Minimalne ciśnienie niszczące [bar]	25	
Minimalne ciśnienie niszczące [MPa]	2,5	
Wytrzymałość na ciśnienie [bar]	12	
Wytrzymałość na ciśnienie [Mpa]	1,2	
Uwaga dot. przeciężalności	do 40 ° C	

### Dane elektryczne

Napięcie zasilania [V]	8...33 DC	
Min. rezystancja izolacji [MΩ]	100; (500 V DC)	
Klasa ochrony	III	
Czas rozruchu [s]	< 2	

# SV6050



## Przepływomierz wirowy

SVM34XXXD0KG/US-100

Wejścia / wyjścia	
Liczba wejść i wyjść	Liczba wyjść analogowych: 1
Wyjścia	
Łączna liczba wyjść	1
Sygnał wyjściowy	sygnał analogowy
Liczba wyjść analogowych	1
Analogowe wyjście prądowe [mA]	4...20; (woda: $Q [l/min] = 3,125 \times (I - 4 \text{ mA})$ ; woda-glikol: $Q [l/min] = 3,125 \times (I - 4 \text{ mA}) - Q_0$ patrz rysunek 2)
Maks. obciążenie [ $\Omega$ ]	$< (U_b - 8 \text{ V}) / 20 \text{ mA}$ ; $U_b = 24 \text{ V}$ : 800
Zakres pomiaru / nastaw	
Zakres pomiarowy	3,5...50 l/min 0,29...4,145 m/s
Monitoring temperatury	
Czujnik grzania wew.	1 K/mW
Zakres pomiarowy [ $^{\circ}\text{C}$ ]	-40...100
Dokładność / odchylenie	
Monitorowanie przepływu	
Dokładność (w zakresie pomiarowym)	$Q < 50 \% \text{ MEW}: < 1 \% \text{ MEW} / Q > 50 \% \text{ MEW}: < 2 \% \text{ MW}$ ; (woda)
Powtarzalność	0,2; (% wartości końcowej)
Monitoring temperatury	
Dokładność [K]	$\pm 0,3 \pm 0,005 \times T$
Czasy reakcji	
Monitorowanie przepływu	
Czas reakcji [s]	0,5
Warunki pracy	
Temperatura otoczenia [ $^{\circ}\text{C}$ ]	-15...85
Uwaga dot. temperatury otoczenia	temperatura medium $> 0^{\circ}\text{C}$ : -30...85
Temperatura składowania [ $^{\circ}\text{C}$ ]	-30...85
Ochrona	IP 65
Kawitacja	$P(\text{absolutne}) \text{ wyjściowe} / P(\text{różnicowe}) > 5,5$ aby uniknąć kawitacji
Testy / dopuszczenia	
EMC	EN 61326-2-3
Odporność na wstrząsy	DIN EN 60068-2-27 30 g (11 ms)
Odporność na wibracje	DIN EN 60068-2-6 z wodą / 10...61 Hz 1 mm z wodą / 61...2000 Hz 2 g
MTTF [lata]	380
Dyrektywa PED Urządzenia Ciśnieniowe	dobra praktyka inżynierska; może być stosowany do płynów grupy 2; płyny grupy 1 na zapytanie
Dane mechaniczne	
Waga [g]	77
Materiał	PA 6T
Materiały części w kontakcie z medium	ETFE; PA 6T; FKM

# SV6050



## Przepływomierz wirowy

SVM34XXXD0KG/US-100

Moment dokręcający [Nm]	12
Przylącze procesowe	połączenie gwintowane G 3/4 DN15

### Uwagi

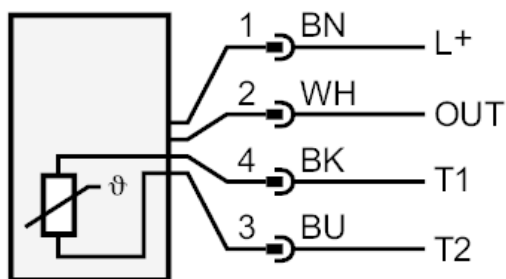
Uwagi	MW = Wielkość mierzona MEW = Końcowa wartość zakresu pomiarowego
Sztuk w opakowaniu	1 szt.

### Połączenie elektryczne

Konektor: 1 x M12; kodowanie: A; Styki: połączane



### Podłączenie



OUT: wyjście analogowe  
T1 / T2: Pt1000  
Kolory zgodne z DIN EN 60947-5-2  
Kolory żył :  
BK = czarny  
BN = brązowy  
BU = niebieski  
WH = biały

# SV6050

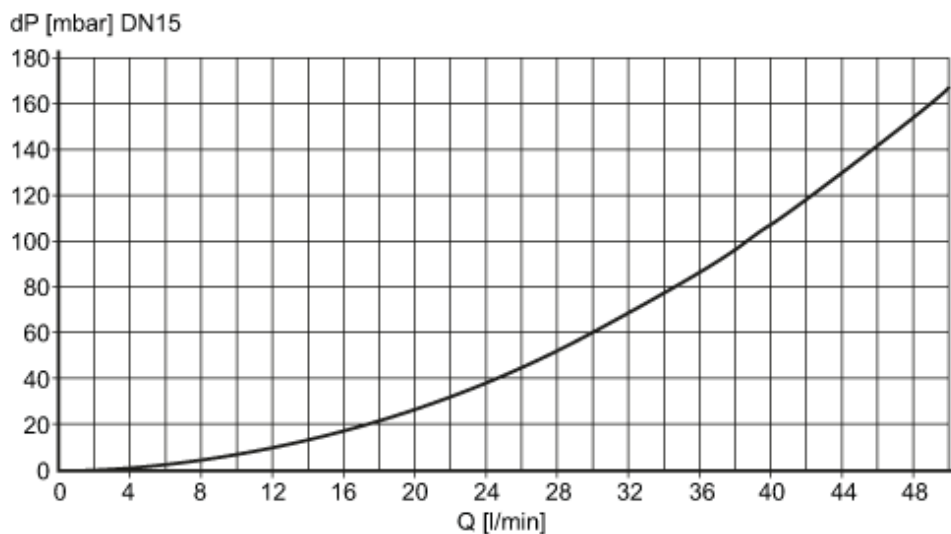


## Przepływomierz wirowy

SVM34XXXD0KG/US-100

### diagramy i wykresy

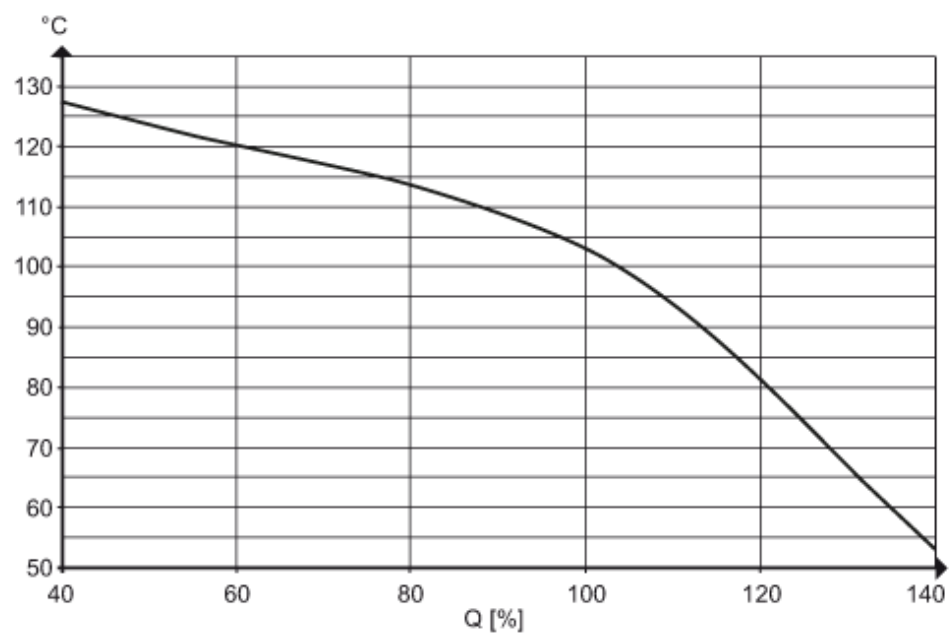
#### Spadek ciśnienia



dP Spadek ciśnienia

Q wielkość przepływu objętościowego

Minimalna żywotność 10 lat w odniesieniu do przepływu i wysokiej temperatury medium



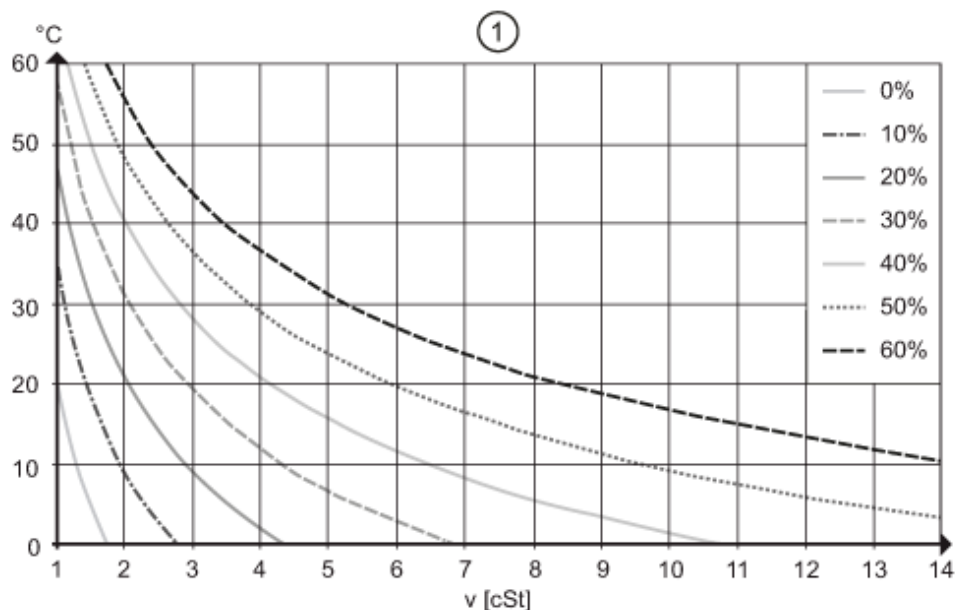
# SV6050



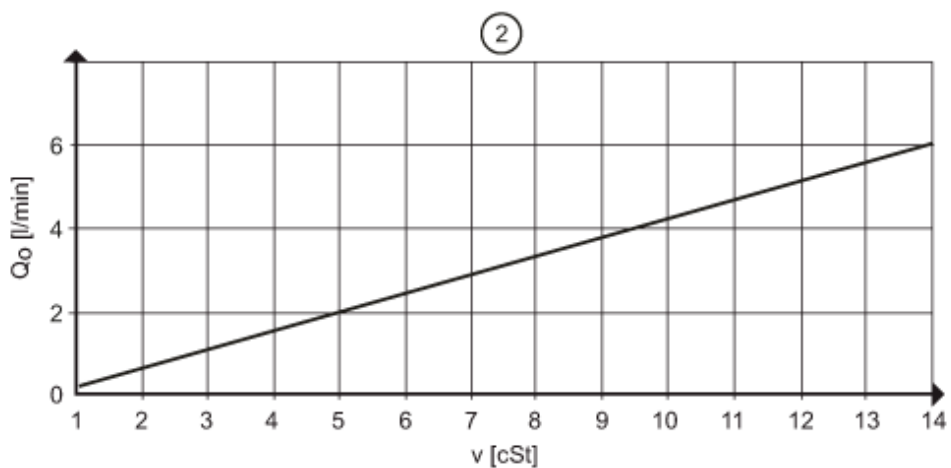
## Przepływomierz wirowy

SVM34XXXD0KG/US-100

Zależność lepkości kinematycznej ( $\nu$ ) glikolu mieszaniny woda-glikol w zależności od temperatury



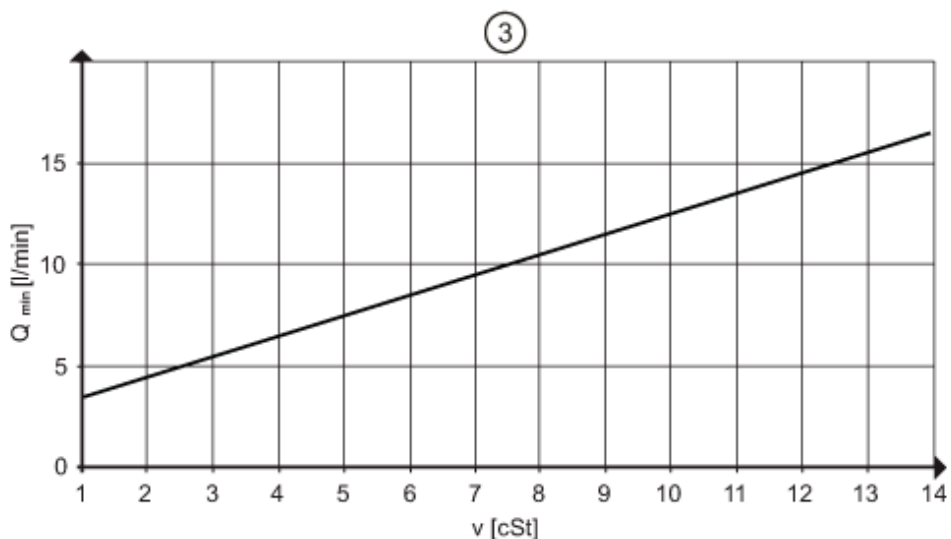
Określenie współczynnika  $Q_0$  dla mieszaniny woda-glikol



$\nu < 4$  cSt dokładność pomiaru 3% MEW

$4 < \nu < 14$  cSt dokładność pomiaru 4% MEW

Wartość progowa  $Q_{min}$  w zależności od lepkości kinematycznej



# SV6050

## Przepływomierz wirowy

SVM34XXXD0KG/US-100



odporność na ciśnienie (bar)

